



CENTRUM VEDECKO-TECHNICKÝCH INFORMÁCIÍ SR

SEKCIA PODPORY ŠKOLSTVA A VEDY
ODBOR METODIKY A TVORBY INFORMÁCIÍ ŠKOLSTVA
Oddelenie vysokého školstva

Staré grunty 52, 842 44 Bratislava

PRIJÍMACIE KONANIE NA VYSOKÉ ŠKOLY NA AKADEMICKÝ ROK 2023/2024 V ČÍSLACH A GRAFOCH

1. a spojený 1. a 2. stupeň vysokoškolského štúdia

Bratislava 2024

OBSAH

Úvod, vysvetlivky a upozornenia	4
Zoznam vysokých škôl SR, ich fakúlt a pracovísk v prijímacom konaní 2023	8
Podiel prihlášok, ich úspešnosti či neúspešnosti v prijímacom konaní na vysoké školy	14
Prijímacie konanie v číslach na vysoké školy, ich fakulty a pracoviská na dennú formu štúdia	15
Prijímacie konanie v číslach na vysoké školy, ich fakulty a pracoviská na externú formu štúdia	20
Prijímacie konanie v číslach na vysoké školy, ich fakulty a pracoviská na dennú a externú formu štúdia spolu	23
Percentuálny podiel vysokých škôl SR na celkovom počte podaných prihlášok a na celkovom počte prijatí a zápisov	28
Percentuálny podiel dennej a externej formy štúdia na počte podaných prihlášok a na celkovom počte prijatí a zápisov	31
Uchádzači v prijímacom konaní na študijné odbory podľa Sústavy študijných odborov SR	34
Percentuálny podiel prijatí za skupiny študijných odborov podľa Sústavy študijných odborov SR	36
Uchádzači v prijímacom konaní podľa štatistických skupín študijných odborov	37
Percentuálny podiel prihlášok na ich celkovom počte za skupiny študijných odborov	44
Percentuálny podiel prijatí za skupiny študijných odborov	45
Viacnásobnosť v prijímacom konaní na vysoké školy SR	46
Prehľad za školy, ich fakulty či pracoviská, ktoré prijímali uchádzačov aj bez prijímacích skúšok	47
Podiel prijatí bez prijímacej skúšky a ich participácia na zápise podľa formy štúdia a aj v členení podľa skupín študijných odborov	56
Uchádzači v prijímacom konaní na vysoké školy SR podľa druhu absolvovanej strednej školy	57
Výsledky maturantov 2023 stredných škôl SR v prijímacom konaní na vysoké školy SR v členení podľa druhu absolvovanej strednej školy	58
Výsledky absolventov stredných škôl SR v roku 2023 v prijímacom konaní na vysoké školy SR	59
Uchádzači maturujúci v roku 2023 v porovnaní s uchádzačmi maturujúcimi v predchádzajúcich rokoch	60
Pomer prihlášok na dennú a externú formu štúdia podľa roku maturity uchádzača	61
Úspešnosť prihlášok uchádzačov podľa roku maturity	62
Prijatí uchádzači podľa roku maturity	63
Prijímacie konanie na vysoké školy SR podľa vekovej štruktúry uchádzačov	64

Podiel uchádzačov na jednotlivé formy štúdia v závislosti od ich veku	68
Zastúpenie mužov a žien v prijímacom konaní na vysoké školy SR	69
Úspešnosť mužov a žien v prijímacom konaní na vysoké školy SR podľa skupín študijných odborov	70
Percentuálny podiel mužov a žien na počte prihlášok podľa skupín študijných odborov	71
Cudzí štátni príslušníci v prijímacom konaní na vysoké školy SR	72
Vyhodnotenie prihlášok od uchádzačov so štátnym občianstvom krajín Európskej únie	74
Uchádzači v prijímacom konaní na vysoké školy SR z regionálneho hľadiska	75
Počet prihlášok na vysoké školy SR podľa krajov trvalého bydliska uchádzačov a od cudzích štátnych príslušníkov	76
Prehľad o prijímacom konaní podľa jazyka poskytovania vysokoškolského študijného programu	78
Maturanti stredných škôl v jednotlivých krajoch SR v roku 2023 pokračujúci v štúdiu na vysokých školách SR	80

ÚVOD

Predkladané prehľady v podobe tabuliek a grafov sú výsledkom spracovania súborov údajov, ktoré boli vysokými školami alebo ich fakultami poskytnuté Centru vedecko-technických informácií SR (CVTI SR) z ich prijímacieho konania v roku 2023. Prehľady zverejňujú informácie z prijímacieho konania (PK) do prvých ročníkov na vysokoškolské štúdium 1. stupňa a 1. a 2. stupňa spojeného do jedného celku na vysoké školy Slovenskej republiky (VŠ SR) na akademický rok 2023/2024.

Vysoká škola vojenského zamerania, Akadémia ozbrojených síl generála Milana Rastislava Štefánika v Liptovskom Mikuláši, poskytuje údaje o jej uchádzačoch len na civilné vysokoškolské štúdium a keďže študijné programy pre 1. stupeň civilného vysokoškolského štúdia na akademický rok 2023/2024 neotvárala, v tomto spracovaní sa nevyskytuje.

Zotriedenie vysokých škôl a fakúlt zodpovedá chronológii ich vzniku a ich skratkové označenie v prehľadoch vychádza z rezortného číselníka vysokých škôl a fakúlt v SR.

V niektorých prehľadoch sú použité počty maturantov 2023 stredných škôl. Ide o údaje z národnej štatistiky rezortu školstva a maturantmi 2023 stredných škôl SR sa tu chápu tí absolventi stredných škôl na Slovensku, ktorí v roku 2023 dosiahli na týchto školách prvýkrát úplné stredné vzdelanie. Pri porovnávaní s nimi sú do počtu uchádzačov o vysokoškolské štúdium zarátaní aj cudzí štátni príslušníci, ktorí absolvovali strednú školu na Slovensku a zároveň nie sú zarátaní uchádzači so slovenskou štátnou príslušnosťou, ak absolvovali strednú školu v zahraničí. Vo väčšine ostatných prehľadov ide o uchádzačov na vysoké školy so štátnym občianstvom Slovenskej republiky. V prípade, ak sú zarátaní aj cudzí štátni príslušníci, je to uvedené v poznámke k tabuľkovému, resp. grafickému prehľadu.

Prijímacie konanie sa začína dorúčením prihlášky na štúdium vysokej školy alebo fakulte a je procesom, ktorý umožní uchádzačovi, ktorý preukáže splnenie určených podmienok prijatia na štúdium, stať sa študentom na vybranej vysokej škole. Prijatý uchádzač sa študentom stáva po zápise na štúdium. Počet zápisov na vysokoškolské štúdium z prijímacieho konania nemusí súhlasiť s počtom študentov prvých ročníkov z radu novoprijatých v národnej štatistike, lebo v čase od zápisu prijatých uchádzačov do 31. 10., čo je termín, ku ktorému sa udáva počet novoprijatých študentov v prvých ročníkoch v národnej štatistike, mohli nastať zmeny. Avšak vplyv na rozdiely môže mať aj chybosť či neúplnosť v školami poskytnutých údajoch.

Tabuľky a grafy poskytujú prehľad o prijímacom konaní na VŠ SR na základe mnohých výberov a zvolených rôznych kritérií a tak z nich možno napríklad „vyčítať“ pre ročník PK na VŠ 2023, že :

- o celkovo bolo podaných 92 522 prihlášok čo je nárast o 4 008 prihlášok oproti predchádzajúcemu roku
- o počet prihlášok na externú formu štúdia medziročne vzrástol o jednu štvrtinu a tvoril jednu desatinu (10,5 %) z celkového počtu podaných prihlášok, čo je nárast o 1,7 percentuálneho bodu oproti predchádzajúcemu roku, nakoľko počet prihlášok na dennú formu tiež vzrástol, ale „len“ o 2,6 %
- o cudzí štátni príslušníci podali 22,6 % z celkového počtu prihlášok, medzi prijatými uchádzačmi predstavovali 22,7 % a medzi zapísanými 21,8 % a to znamená, že podiel prihlášok cudzincov bol identický s predchádzajúcim rokom (počet o 875 vyšší), ale ich podiel na zápisoch úspešných uchádzačov klesol o 2,0 percentuálneho bodu (počtom o 470 zápisov menej) oproti predchádzajúcemu roku
- o v prihláškach od cudzincov podiel občanov z Ukrajiny klesol o 8,4 percentuálneho bodu, ale stále podali viac ako polovicu prihlášok cudzincov (54,7 %); 5,1 % ich podali uchádzači z Českej republiky
- o verejné vysoké školy zaregistrovali 93,6 % zo všetkých prihlášok od cudzincov a 57,6 % z nich podali ukrajinskí uchádzači
- o v prihláškach na súkromné vysoké školy tvorili tie od cudzincov ani nie jednu pätinu (17,9 %) a viac ako dve tretiny (70,1 %) z nich bolo od uchádzačov s českým štátnym občianstvom

- prihlášky na VŠ SR podalo 40 306 osôb slovenskej štátnej príslušnosti, čo je nárast o 3 035 osôb oproti predchádzajúcemu roku 2022; po úspešnom prijímacom konaní sa tri štvrtiny (75,8 %) z nich na štúdium na VŠ SR zapísalo, čo je menej oproti predchádzajúcemu ročníku o 1,2 percentuálneho bodu
- najviac prihlášok (21,7 %) na denné štúdium patrilo Univerzite Komenského v Bratislave, u externého štúdia to bola súkromná Vysoká škola zdravotníctva a sociálnej práce svätej Alžbety v Bratislave (12,0 %)
- najviac prihlášok – viac ako polovica (51,1 %), smerovalo od slovenských uchádzačov na študijné programy patriace do „štatistickej“ skupiny študijných odborov *spoločenské vedy, náuky a služby*, podľa Sústavy študijných odborov SR takmer polovica (49,1 %) do skupiny *spoločenské vedy*
- osem prihlášok (8,5) na jednu kladne vybavenú prihlášku bolo podaných v študijnom odbore *zdravotnícke vedy*, šesť prihlášok (6,6) v študijnom odbore *zubné lekárstvo*, štyri (4,4 a 4,4) na jednu kladne vybavenú prihlášku bolo podaných v študijných odboroch *divadelné umenie a všeobecné lekárstvo* a tri prihlášky (3,6, 3,5, 3,4, 3,4, 3,1 a 3,0) pripadli na jednu kladne vybavenú prihlášku v študijných odboroch *výtvarné umenie, religionistika, tanečné umenie, štatistika, aplikovaná matematika a filmové umenie a multimédia*
- najmenej (48,4 %) prijatých osôb z prihlásených bolo v skupine študijných odborov *vedy a náuky o kultúre a umení*, najviac (89,9 %) v skupine študijných odborov *technické vedy a náuky*
- 46 422 prihlášok od uchádzačov, občanov SR, bolo kladne vybavených a takmer dve tretiny (66,1 %) z tohto počtu boli kladne vybavené bez prijímacej skúšky
- uchádzač maturujúci v aktuálnom roku 2023 hlásiaci sa na vysokú školu SR podal priemerne 2,1 prihlášky, pričom celkový priemer je 1,8 prihlášky na jedného uchádzača ako fyzickú osobu
- 44,5 % z prihlásených osôb slovenskej štátnej príslušnosti podalo viac ako jednu prihlášku, 26,2 % z prijatých uchádzačov bolo prijatých vo viac ako v jednom prijímacom konaní a medzi prijatými uchádzačmi, ktorí sa na štúdium zapísali, sú aj takí (0,9 %), ktorí sa zapísali na dva študijné programy
- 65,6 % prijatí (kladne vybavených prihlášok) bolo ukončených zápisom
- 12,0 % z prijatých uchádzačov Slovákov na študijný program/študijné programy sa nakoniec na žiaden z nich na žiadnej vysokej škole SR nezapísalo
- tri pätiny (61,3 %) tohoročných maturantov na stredných školách v SR sa prihlásilo na VŠ SR a podľa výsledkov prijímacieho konania takmer polovica (48,6 %) maturujúcich v roku 2023 aj pokračuje v štúdiu na VŠ SR
- tohoroční maturanti si podávali prihlášky predovšetkým na dennú formu vysokoškolského štúdia (97,7 %), na ktorú podiel uchádzačov klesá úmerne s ich starším rokom maturity
- maturujúci v roku 2023 tvorili 56,4 % z prihlásených uchádzačov, v počte prijatých uchádzačov mali podiel 57,2 % a medzi úspešnými uchádzačmi, ktorí sa na štúdium aj zapísali, sa podieľali už skoro tromi pätinami (59,0 %)
- z hľadiska veku najväčšiu skupinu (30,7 %) tvorili 19-roční uchádzači, 20-roční uchádzači boli zastúpení len o málo nižším percentuálnym podielom (29,1 %)
- z prijatých uchádzačov sa nie všetci zapísali na štúdium, najviac sa nezapísalo na *prírodné vedy* – 40,0 % z prijatých uchádzačov na študijné programy patriace do tejto skupiny študijných odborov, najmenej – 16,3 % sa nezapísalo z prijatých uchádzačov na študijné programy patriace do skupiny študijných odborov *zdravotníctvo*
- u verejných vysokých škôl bol počet zápisov na dennú formu štúdia a externú formu štúdia približne v pomere 9:1 (89,1 % na dennú formu a 10,9 % na externú formu štúdia); na súkromných vysokých školách bolo uskutočnených 61,7 % zápisov na dennú formu a 38,3 % na formu štúdia externú, takže tu počet zápisov na dennú formu štúdia a externú formu štúdia bol v pomere približne 3:2
- z hľadiska pohlavia slovenských uchádzačov prevažovali ženy (57,6 %) a podobným nadpolovičným podielom (56,9 %, resp. 56,5 %) sú ženy zastúpené aj v prijatých či zapísaných uchádzačoch

- ženy podali tri pätiny (60,4 %) prihlášok z ich celkového počtu podaných slovenskými uchádzačmi a najväčší podiel prihlášok oproti mužom mali v prihláškach na študijné programy patriace do skupiny študijných odborov *zdravotníctvo* – tri štvrtiny (75,7 %), najmenší v prihláškach na študijné programy patriace do skupiny študijných odborov *technické vedy a náuky* – jednu pätinu (20,2 %)
- najviac uchádzačov (77,7 %) sa po úspešnom prijímacom konaní zapísalo na študijné programy poskytované v *slovenskom jazyku*, na študijné programy poskytované v kombinácii jazykov *slovenský jazyk, anglický jazyk*, resp. *anglický jazyk, slovenský jazyk* bolo realizovaných spolu 14,7 % z celkového počtu zápisov, na študijné programy poskytované v *anglickom jazyku* 3,3 %, a viac ako 1 % tvorili ešte zápisy realizované uchádzačmi na študijné programy uskutočňované v kombinácii jazykov *slovenský jazyk, maďarský jazyk* (1,1 %)
- na študijné programy v anglickom jazyku sa v 86,8 percentách prípadov zapísali úspešní uchádzači s cudzou štátnou príslušnosťou, pri zápisoch na študijné programy uskutočňované v kombinácii jazykov *slovenský jazyk, maďarský jazyk* tvorili cudzinci jednu pätinu (20,7 %); na zápisoch na študijné programy v slovenskom jazyku alebo v kombinácii s anglickým jazykom bol podiel cudzincov pod jednu pätinu – 18,4 %, resp. 19,5 %

Prijímacie konanie na vysoké školy v tomto spracovaní je prezentované číselnými hodnotami v tabuľkách a grafoch, avšak konkretizáciu faktorov a súvislostí, ktoré majú vplyv na predkladané výsledky, táto práca neobsahuje.

Keďže spracovanie je sústredené na VŠ SR, v celkovom pohľade na záujem o vysokoškolské štúdium chýbajú údaje o tých, ktorí sa uchádzali o vysokoškolské štúdium na zahraničných vysokých školách.

Prehľady z prijímacieho konania na VŠ SR sú zverejnené aj na webovej stránke [Štatistika prijímacieho konania na vysoké školy SR - CVTI SR](#) .

Pripomienky a námety k zverejneným prehľadom sú vítané na adrese stefania.antalikova@cvtisr.sk .

Vysvetlivky k niektorým tabuľkám :

plán	- vysokými školami na prijatie plánovaný počet uchádzačov (údaje k 31. 5. 2023)
prihlášky	- počet prijatých prihlášok od uchádzačov; jedna prihláška mohla byť zaregistrovaná viackrát a to v prípade, že škola umožňovala na jednej prihláške prihlásiť sa uchádzačovi na viacej študijných programov, pričom priebeh prijímacieho konania i jeho vyhodnotenie boli u nich nezávislé
prihlásení	- počet uchádzačov bez rozdielu, koľko podali prihlášok; tj. počet prihlásených osôb
prijatie	- počet kladne vybavených prihlášok, pričom každý uchádzač je započítaný toľkokrát, koľkokrát bol prijatý
prijatí	- počet prijatých uchádzačov, pričom prijatý uchádzač je započítaný len raz, bez ohľadu na to, koľkokrát bol prijatý; tj. počet prijatých osôb
zápis	- počet zápisov prijatých uchádzačov na štúdium do 1. ročníka, pričom každý uchádzač je započítaný toľkokrát, koľkokrát sa na štúdium zapísal
zapísaní	- počet zapísaných prijatých uchádzačov na štúdium do 1. ročníka, pričom prijatý uchádzač zapísaný na štúdium je započítaný len raz, bez ohľadu na to, koľkokrát sa na štúdium zapísal; tj. počet zapísaných osôb

Upozornenia :

- ! V prípade hodnoty vyjadrujúcej počet osôb nie sú sumárne hodnoty (napr. za školy, formy štúdia, študijné odbory ap.) súčtom jednotlivých položiek! Vyplýva to zo skutočnosti, že uchádzač, ako jedna osoba, si môže podať viacej prihlášok a tým pádom i na rôzne školy, rôzne formy štúdia či rôzne študijné programy.
- ! V prijímacom konaní sa vyskytujú i prípady, že prihláška na VŠ je kladne vybavená, avšak dochádza k zmene študijného programu, formy štúdia, metódy štúdia, jazyka poskytovania študijného programu alebo aj fakulty či pracoviska uvedených v prihláške. Z tejto skutočnosti vyplývajú potom i situácie, keď počet prijatí, napr. v externej forme štúdia, u danej fakulty prevyšuje počet prihlášok. Ide o dôsledok prijatia na externé štúdium u prihlášok evidovaných na dennú formu štúdia.

ZOZNAM VYSOKÝCH ŠKÔL SR, ICH FAKÚLT A PRACOVÍSK V PRIJÍMACOM KONANÍ 2023

verejné vysoké školy

UK	UNIVERZITA KOMENSKÉHO v Bratislave
LF UK	Lekárska fakulta UK
PraF UK	Právnická fakulta UK
FF UK	Filozofická fakulta UK
PriF UK	Prírodovedecká fakulta UK
PdF UK	Pedagogická fakulta UK
FaF UK	Farmaceutická fakulta UK
FTVŠ UK	Fakulta telesnej výchovy a športu UK
JLF UK	Jesseniova lekárska fakulta UK, Martin
FMFI UK	Fakulta matematiky, fyziky a informatiky UK
EBF UK	Evanjelická bohoslovecká fakulta UK
RCBF UK	Rímskokatolícka cyrilometodská bohoslovecká fakulta UK
FM UK	Fakulta managementu UK
FSEV UK	Fakulta sociálnych a ekonomických vied UK

STU	SLOVENSKÁ TECHNICKÁ UNIVERZITA v Bratislave
ÚM STU	Ústav manažmentu STU, Bratislava
FCHPT STU	Fakulta chemickej a potravinárskej technológie STU
SjF STU	Strojnícka fakulta STU
FEI STU	Fakulta elektrotechniky a informatiky STU
SvF STU	Stavebná fakulta STU
FAD STU	Fakulta architektúry a dizajnu STU
MtF STU	Materiálovotechnologická fakulta STU, Trnava Detašované pracovisko MtF STU, Brezno Detašované pracovisko MtF STU, Dubnica nad Váhom
FIIT STU	Fakulta informatiky a informačných technológií STU

EU	EKONOMICKÁ UNIVERZITA v Bratislave
OF EU	Obchodná fakulta EU
FPM EU	Fakulta podnikového manažmentu EU
NHF EU	Národohospodárska fakulta EU
FHI EU	Fakulta hospodárskej informatiky EU
PHF EU	Podnikovohospodárska fakulta EU, Košice Pedagogické pracovisko PHF EU, Michalovce
FMV EU	Fakulta medzinárodných vzťahov EU
FAJ EU	Fakulta aplikovaných jazykov EU

SPU
FAPZ SPU Fakulta agrobiológie a potravinových zdrojov SPU
FEM SPU Fakulta ekonomiky a manažmentu SPU
TechF SPU Technická fakulta SPU
FZKI SPU Fakulta záhradníctva a krajinného inžinierstva SPU
FBP SPU Fakulta biotechnológie a potravinárstva SPU
FEŠRR SPU Fakulta európskych štúdií a regionálneho rozvoja SPU

TU Z
pCP TU Z Pracovisko celouniverzitných programov TU Z, Zvolen
LesF TU Z Lesnícka fakulta TU Z
DreF TU Z Drevárska fakulta TU Z
FEkoE TU Z Fakulta ekológie a environmentalistiky TU Z
FT TU Z Fakulta techniky TU Z

VŠVU
VYSOKÁ ŠKOLA VÝTVARNÝCH UMENÍ v Bratislave

VŠMU
ITDFH VŠMU Inštitút teórie divadla, filmu a hudby VŠMU
DF VŠMU Divadelná fakulta VŠMU
HTF VŠMU Hudobná a tanečná fakulta VŠMU
FTF VŠMU Filmová a televízna fakulta VŠMU

UVL
UNIVERZITA VETERINÁRSKEHO LEKÁRSTVA A FARMÁCIE v Košiciach

TUKE
FBERG TUKE Fakulta baníctva, ekológie, riadenia a geotechnológií TUKE
FMMR TUKE Fakulta materiálov, metalurgie a recyklácie TUKE
SjF TUKE Strojnícka fakulta TUKE
FEI TUKE Fakulta elektrotechniky a informatiky TUKE
LetF TUKE Letecká fakulta TUKE
SvF TUKE Stavebná fakulta TUKE
EkF TUKE Ekonomická fakulta TUKE
FVT TUKE Fakulta výrobných technológií TUKE, Prešov
FU TUKE Fakulta umení TUKE

ŽU	ŽILINSKÁ UNIVERZITA v Žiline
VÚVB ŽU	Výskumný ústav vysokohorskej biológie ŽU, Tatranská Javorina
FŠI ŽU	Fakulta bezpečnostného inžinierstva ŽU
SvF ŽU	Stavebná fakulta ŽU
SjF ŽU	Strojnícka fakulta ŽU
FEIT ŽU	Fakulta elektrotechniky a informačných technológií ŽU
FPEDaS ŽU	Fakulta prevádzky a ekonomiky dopravy a spojov ŽU
FRI ŽU	Fakulta riadenia a informatiky ŽU
FHV ŽU	Fakulta humanitných vied ŽU

UPJŠ	UNIVERZITA PAVLA JOZEFA ŠAFÁRIKA v Košiciach
ÚTVŠ UPJŠ	Ústav telesnej výchovy a športu UPJŠ
LF UPJŠ	Lekárska fakulta UPJŠ
PriF UPJŠ	Prírodovedecká fakulta UPJŠ
PraF UPJŠ	Právnická fakulta UPJŠ
FVS UPJŠ	Fakulta verejnej správy UPJŠ
FF UPJŠ	Filozofická fakulta UPJŠ

TTU	TRNAVSKÁ UNIVERZITA v Trnave
FF TTU	Filozofická fakulta TTU
PdF TTU	Pedagogická fakulta TTU
FZSP TTU	Fakulta zdravotníctva a sociálnej práce TTU
TF TTU	Teologická fakulta TTU, Bratislava
PraF TTU	Právnická fakulta TTU

UMB	UNIVERZITA MATEJA BELA v Banskej Bystrici
PdF UMB	Pedagogická fakulta UMB
EkF UMB	Ekonomická fakulta UMB
FHV UMB	Fakulta humanitných vied UMB
FPVaMV UMB	Fakulta politických vied a medzinárodných vzťahov UMB
FPV UMB	Fakulta prírodných vied UMB
PraF UMB	Právnická fakulta UMB

UKF	UNIVERZITA KONŠTANTÍNA FILOZOFA v Nitre
PdF UKF	Pedagogická fakulta UKF
FPV UKF	Fakulta prírodných vied UKF
FF UKF	Filozofická fakulta UKF
FSVZ UKF	Fakulta sociálnych vied a zdravotníctva UKF
FSS UKF	Fakulta stredoeurópskych štúdií UKF

PU	PREŠOVSKÁ UNIVERZITA v Prešove
CJKNM PU	Centrum jazykov a kultúr národnostných menšín PU, Prešov
PBF PU	Pravoslávna bohoslovecká fakulta PU
FF PU	Filozofická fakulta PU
PdF PU	Pedagogická fakulta PU
GKTF PU	Gréckokatolícka teologická fakulta PU
FHPV PU	Fakulta humanitných a prírodných vied PU
FZ PU	Fakulta zdravotníckych odborov PU
FM PU	Fakulta manažmentu PU
FŠ PU	Fakulta športu PU
AU	AKADÉMIA UMENÍ v Banskej Bystrici
FMU AU	Fakulta múzických umení AU
FVU AU	Fakulta výtvarných umení AU
FDU AU	Fakulta dramatických umení AU
TnUAD	TRENČIANSKA UNIVERZITA ALEXANDRA DUBČEKA v Trenčíne
pCP TnUAD	Pracovisko celouniverzitných programov TnUAD, Trenčín
FPT TnUAD	Fakulta priemyselných technológií TnUAD, Púchov
FSEV TnUAD	Fakulta sociálno-ekonomických vzťahov TnUAD
FŠT TnUAD	Fakulta špeciálnej techniky TnUAD
FZ TnUAD	Fakulta zdravotníctva TnUAD
UCM	UNIVERZITA sv. CYRILA A METODA v Trnave
IM UCM	Inštitút manažmentu
FMK UCM	Fakulta masmediálnej komunikácie UCM
FPV UCM	Fakulta prírodných vied UCM
FF UCM	Filozofická fakulta UCM
FSV UCM	Fakulta sociálnych vied UCM
FZV UCM	Fakulta zdravotníckych vied UCM, Piešťany
KU	KATOLÍCKA UNIVERZITA v Ružomberku
FF KU	Filozofická fakulta KU
PdF KU	Pedagogická fakulta KU
TF KU	Teologická fakulta KU, Košice
	Teologický inštitút, Spišské Podhradie
FZ KU	Fakulta zdravotníctva KU

UJS
FEKI UJS
PdF UJS
RTF UJS

UNIVERZITA J. SELYEHO
Fakulta ekonómie a informatiky UJS
Pedagogická fakulta UJS
Reformovaná teologická fakulta UJS

súkromné vysoké školy

VŠM **VYSOKÁ ŠKOLA MANAŽMENTU**

VŠZaSP **VYSOKÁ ŠKOLA ZDRAVOTNÍCTVA A SOCIÁLNEJ PRÁCE sv. ALŽBETY v Bratislave**

Pracovisko celoškolských programov, Bratislava
Ústav bl. Vasiľa Hopku, Spišská Nová Ves
Ústav bl. Z. G. Mallu, Košice
Inštitút sv. Cyrila a Metoda, Partizánske
Inštitút sociálnej práce a ošetrovateľstva MUDr. Pavla Blahu, Skalica
Inštitút bl. Sára Salkaházyiovej, Rožňava
Ústav bl. Ladislava Strattmanna Batthyányho, Dunajská Streda a Gabčíkovo
Ústav bl. Anny Kolesárovej, Rimavská Sobota
Ústav sociálnych vied a zdravotníctva bl. Petra Pavla Gojdiča, Prešov
Ústav sociálnej práce bl. Tomislava Kolakoviča, Trstená
Ústav sociálnej práce sv. Pátra Pia, Piešťany
Ústav rómskych európskych štúdií sv. Sára de Marseille, Banská Bystrica
Inštitút bl. Metoda Dominika Trčku, Michalovce
Ústav Božieho milosrdenstva, Žilina
Ústav sv. Jána Nepomuka Neumanna, Příbram, Česko
Inštitút sociálnej práce a zdravotníctva Martina Luthera, Báčsky Petrovec, Srbsko
FZaSP VŠZaSP Fakulta zdravotníctva a sociálnej práce sv. Ladislava, Nové Zámky

VŠEMVS **VYSOKÁ ŠKOLA EKONÓMIE A MANAŽMENTU v Bratislave**

PEVŠ **PANEURÓPSKA VYSOKÁ ŠKOLA**

FP PEVŠ
FEP PEVŠ
FMd PEVŠ
FI PEVŠ
FPs PEVŠ

Fakulta práva PEVŠ
Fakulta ekonómie a podnikania PEVŠ
Fakulta masmédií PEVŠ
Fakulta informatiky PEVŠ
Fakulta psychológie PEVŠ

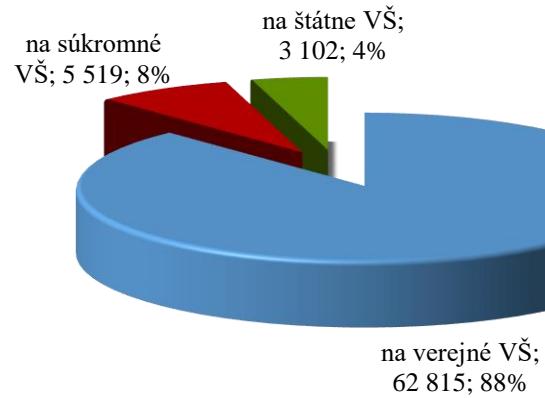
VŠD	VYSOKÁ ŠKOLA DANUBIUS
FPJJ VŠD	Fakulta práva Janka Jesenského VŠD
FSS VŠD	Fakulta sociálnych štúdií VŠD
FVPaVS VŠD	Fakulta verejnej politiky a verejnej správy VŠD
ISM	VYSOKÁ ŠKOLA MEDZINÁRODNÉHO PODNIKANIA ISM SLOVAKIA v Prešove
VŠDTI	VYSOKÁ ŠKOLA DTI
BISLA	BRATISLAVSKÁ MEDZINÁRODNÁ ŠKOLA LIBERÁLNYCH ŠTÚDIÍ v Bratislave
VŠBM	VYSOKÁ ŠKOLA BEZPEČNOSTNÉHO MANAŽÉRSTVA v Košiciach
HUAJA	HUDOBNÁ A UMELECKÁ AKADÉMIA JÁNA ALBRECHTA Banská Štiavnica

štátne vysoké školy

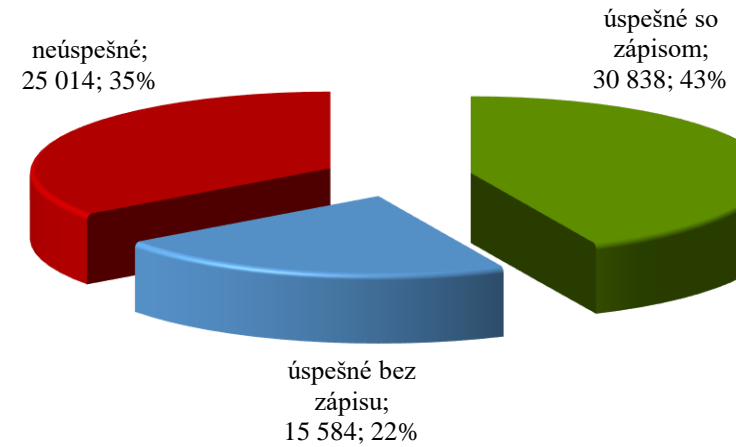
AOS	AKADÉMIA OZBROJENÝCH SÍL generála MILANA RASTISLAVA ŠTEFÁNKA v Liptovskom Mikuláši
APZ	AKADÉMIA POLICAJNÉHO ZBORU v Bratislave
SZU	SLOVENSKÁ ZDRAVOTNÍCKA UNIVERZITA v Bratislave
FOZOŠ SZU	Fakulta ošetrovateľstva a zdravotníckych odborných štúdií SZU
FVZ SZU	Fakulta verejného zdravotníctva SZU
LF SZU	Lekárska fakulta SZU
FZ SZU	Fakulta zdravotníctva SZU, Banská Bystrica

Poznámka: Vysoké školy alebo fakulty vysokých škôl uvedené s bledošedou farbou písma prijímacie konanie na 1., resp. spojený 1. a 2., stupeň civilného vysokoškolského štúdia nerealizovali

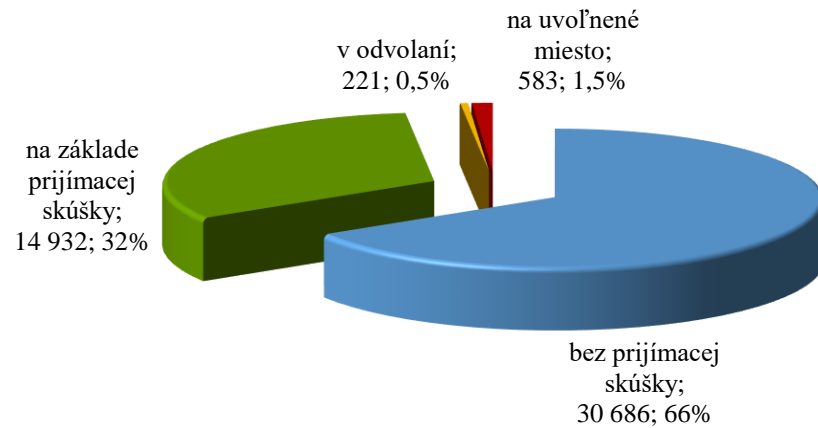
PRIHLÁŠKY



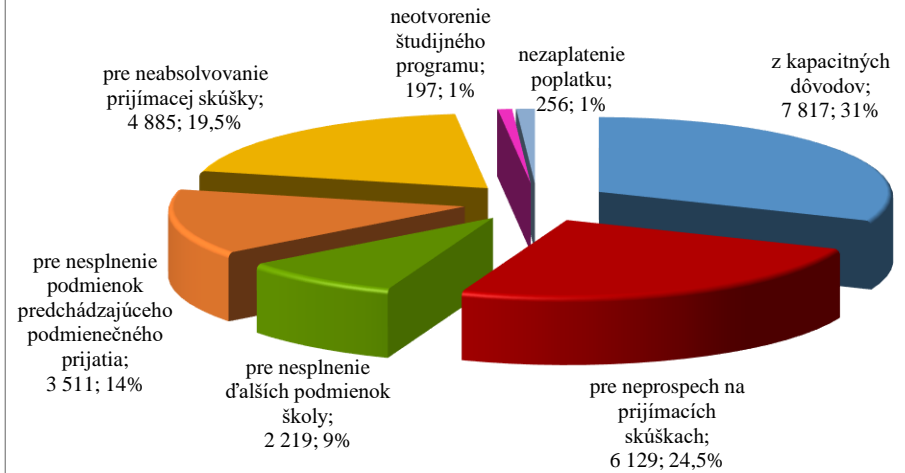
PRIHLÁŠKY - úspešnosť



ÚSPEŠNÉ PRIHLÁŠKY



NEÚSPEŠNÉ PRIHLÁŠKY



PRIJÍMACIE KONANIE V ČÍSLACH NA VYSOKÉ ŠKOLY, ICH FAKULTY A PRACOVISKÁ NA DENNÚ FORMU ŠTÚDIA

	plán	príhlášky	príhlásení	príjatie	príjati	zápis	zapísaní	príhlásení / plán	príjati / príhlásení	zapísaní / príhlásení	zapísaní / prijati	príhlásení / prijati * zapísaní / prijati
vysoké školy spolu	42 167	62 517	33 430	39 170	28 556	25 656	25 430	0,79	0,85	0,76	0,89	1,04
verejné vysoké školy	38 872	56 654	30 439	35 274	25 591	22 935	22 738	0,78	0,84	0,75	0,89	1,06
Univerzita Komenského v Bratislave	7 467	14 318	8 930	6 045	5 288	4 051	4 047	1,20	0,59	0,45	0,77	1,29
Lekárska fakulta	645	2 046	1 681	472	421	380	380	2,61	0,25	0,23	0,90	3,60
Právnická fakulta	700	1 100	1 094	940	938	656	656	1,56	0,86	0,60	0,70	0,82
Filozofická fakulta	1 085	2 551	2 044	742	742	512	512	1,88	0,36	0,25	0,69	1,90
Prirodovedecká fakulta	880	1 647	1 196	1 181	901	532	532	1,36	0,75	0,44	0,59	0,78
Pedagogická fakulta	888	1 248	959	616	599	348	348	1,08	0,62	0,36	0,58	0,93
Farmaceutická fakulta	370	653	642	344	344	233	233	1,74	0,54	0,36	0,68	1,26
Fakulta telesnej výchovy a športu	360	539	413	333	333	271	271	1,15	0,81	0,66	0,81	1,01
Jesseniova lekárska fakulta, Martin	460	1 491	1 249	261	259	238	238	2,72	0,21	0,19	0,92	4,43
Fakulta matematiky, fyziky a informatiky	840	1 524	722	474	474	302	302	0,86	0,66	0,42	0,64	0,97
Evanjelická bohoslovecká fakulta	49	15	15	14	14	11	11	0,31	0,93	0,73	0,79	0,84
Rímskokatolícka cyrilometodská bohoslovecká fakulta	30	19	19	17	17	14	14	0,63	0,89	0,74	0,82	0,92
Fakulta managementu	570	675	600	338	337	285	285	1,05	0,56	0,48	0,85	1,51
Fakulta sociálnych a ekonomických vied	590	810	711	313	312	269	269	1,21	0,44	0,38	0,86	1,96
Slovenská technická univerzita v Bratislave	4 680	5 454	4 193	3 718	3 207	2 477	2 476	0,90	0,76	0,59	0,77	1,01
Ústav manažmentu, Bratislava	360	111	102	95	90	34	34	0,28	0,88	0,33	0,38	0,43
Fakulta chemickej a potravinárskej technológie	670	616	478	615	477	252	252	0,71	1,00	0,53	0,53	0,53
Strojnícka fakulta	530	363	331	278	257	211	211	0,62	0,78	0,64	0,82	1,06
Fakulta elektrotechniky a informatiky	1 210	1 399	1 067	796	643	487	487	0,88	0,60	0,46	0,76	1,26
Stavebná fakulta	480	1 102	973	704	690	662	662	2,03	0,71	0,68	0,96	1,35
Fakulta architektúry a dizajnu	260	499	455	271	261	179	179	1,75	0,57	0,39	0,69	1,20
Materiálovotechnologická fakulta, Trnava	770	647	580	513	455	418	417	0,75	0,78	0,72	0,92	1,17
Materiálovotechnologická fakulta, Trnava		596	534	472	419	386	385		0,78	0,72	0,92	1,17
Detašované pracovisko, Brezno		7	7	3	3	2	2		0,43	0,29	0,67	1,56
Detašované pracovisko, Dubnica nad Váhom		44	39	38	33	30	30		0,85	0,77	0,91	1,07
Fakulta informatiky a informačných technológií	400	717	717	446	446	234	234	1,79	0,62	0,33	0,52	0,84
Ekonomická univerzita v Bratislave	2 290	3 672	2 773	1 727	1 657	1 478	1 477	1,21	0,60	0,53	0,89	1,49
Obchodná fakulta	360	1 058	1 058	411	411	385	385	2,94	0,39	0,36	0,94	2,41
Fakulta podnikového manažmentu	400	837	832	361	361	306	306	2,08	0,43	0,37	0,85	1,95
Národohospodárska fakulta	680	581	552	237	234	218	218	0,81	0,42	0,39	0,93	2,20
Fakulta hospodárskej informatiky	400	472	472	343	343	251	251	1,18	0,73	0,53	0,73	1,01
Podnikovohospodárska fakulta, Košice	200	351	351	180	180	159	159	1,76	0,51	0,45	0,88	1,72
Podnikovohospodárska fakulta, Košice		322	322	152	152	133	133		0,47	0,41	0,88	1,85
Pedagogické pracovisko, Michalovce		29	29	28	28	26	26		0,97	0,90	0,93	0,96
Fakulta medzinárodných vzťahov	200	237	237	128	128	104	104	1,19	0,54	0,44	0,81	1,50
Fakulta aplikovaných jazykov	50	136	136	67	67	55	55	2,72	0,49	0,40	0,82	1,67

	plán	príhlášky	príhlásení	príjatie	príjati	zápis	zapísaní	príhlásení / plán	príjati / príhlásení	zapísaní / príhlásení	zapísaní / príjati	príhlásení / príjati * zapísaní / príjati
Slovenská poľnohospodárska univerzita v Nitre	1 530	1 523	1 453	1 334	1 295	951	950	0,95	0,89	0,65	0,73	0,82
Fakulta agrobiológie a potravinových zdrojov	450	368	368	306	306	229	229	0,82	0,83	0,62	0,75	0,90
Fakulta ekonomiky a manažmentu	390	527	527	448	448	289	289	1,35	0,85	0,55	0,65	0,76
Technická fakulta	310	283	281	254	252	200	200	0,91	0,90	0,71	0,79	0,88
Fakulta záhradníctva a krajinného inžinierstva	160	147	147	138	138	99	99	0,92	0,94	0,67	0,72	0,76
Fakulta biotechnológie a potravinárstva	150	141	141	131	131	97	97	0,94	0,93	0,69	0,74	0,80
Fakulta európskych štúdií a regionálneho rozvoja	70	57	57	57	57	37	37	0,81	1,00	0,65	0,65	0,65
Technická univerzita vo Zvolene	620	671	614	645	594	424	424	0,99	0,97	0,69	0,71	0,74
Pracovisko celouniverzitných programov, Zvolen	30	31	31	31	31	24	24	1,03	1,00	0,77	0,77	0,77
Lesnícka fakulta	170	173	165	173	165	116	116	0,97	1,00	0,70	0,70	0,70
Drevárska fakulta	295	319	301	293	281	187	187	1,02	0,93	0,62	0,67	0,71
Fakulta ekológie a environmentalistiky	65	118	110	118	110	74	74	1,69	1,00	0,67	0,67	0,67
Fakulta techniky	60	30	30	30	30	23	23	0,50	1,00	0,77	0,77	0,77
Vysoká škola výtvarných umení v Bratislave	118	488	442	131	127	101	101	3,75	0,29	0,23	0,80	2,77
Vysoká škola múzických umení v Bratislave	256	703	607	212	207	201	201	2,37	0,34	0,33	0,97	2,85
Inštitút teórie divadla, filmu a hudby	41	45	44	30	29	27	27	1,07	0,66	0,61	0,93	1,41
Divadelná fakulta	60	255	230	54	54	52	52	3,83	0,23	0,23	0,96	4,10
Hudobná a tanečná fakulta	85	134	113	58	57	56	56	1,33	0,50	0,50	0,98	1,95
Filmová a televízna fakulta	70	269	242	70	69	66	66	3,46	0,29	0,27	0,96	3,35
Univerzita veterinárskeho lekárstva a farmácie v Košiciach	590	899	747	516	443	340	339	1,27	0,59	0,45	0,77	1,29
Technická univerzita v Košiciach	3 595	3 435	2 725	3 304	2 631	1 938	1 933	0,76	0,97	0,71	0,73	0,76
Fakulta baníctva, ekológie, riadenia a geotechnológií	370	414	368	414	368	246	246	0,99	1,00	0,67	0,67	0,67
Fakulta materiálov, metalurgie a recyklácie	450	59	59	59	59	45	45	0,13	1,00	0,76	0,76	0,76
Strojnícka fakulta	670	417	367	417	367	244	243	0,55	1,00	0,66	0,66	0,66
Fakulta elektrotechniky a informatiky	850	1 217	1 005	1 217	1 005	704	704	1,18	1,00	0,70	0,70	0,70
Letecká fakulta	210	313	274	307	273	147	147	1,30	1,00	0,54	0,54	0,54
Stavebná fakulta	280	282	268	282	268	175	175	0,96	1,00	0,65	0,65	0,65
Ekonomická fakulta	410	362	347	362	347	221	221	0,85	1,00	0,64	0,64	0,64
Fakulta výrobných technológií, Prešov	300	170	157	170	157	98	98	0,52	1,00	0,62	0,62	0,62
Fakulta umení	55	201	186	76	75	58	58	3,38	0,40	0,31	0,77	1,92
Žilinská univerzita v Žiline	3 017	3 727	3 185	3 294	2 920	2 132	2 111	1,06	0,92	0,66	0,72	0,79
Výskumný ústav vysokohorskej biológie, Tatranská Javorina	15	16	16	16	16	9	9	1,07	1,00	0,56	0,56	0,56
Fakulta bezpečnostného inžinierstva	225	469	468	433	433	289	289	2,08	0,93	0,62	0,67	0,72
Stavebná fakulta	380	277	277	274	274	170	170	0,73	0,99	0,61	0,62	0,63
Strojnícka fakulta	400	290	262	290	262	189	189	0,66	1,00	0,72	0,72	0,72
Fakulta elektrotechniky a informačných technológií	450	441	392	283	267	235	233	0,87	0,68	0,59	0,87	1,28
Fakulta prevádzky a ekonomiky dopravy a spojov	745	980	832	862	761	524	522	1,12	0,91	0,63	0,69	0,75
Fakulta riadenia a informatiky	660	1 035	1 035	930	930	591	591	1,57	0,90	0,57	0,64	0,71
Fakulta humanitných vied	142	219	211	206	200	125	125	1,49	0,95	0,59	0,63	0,66
Univerzita Pavla Jozefa Šafárika v Košiciach	2 325	4 255	3 017	2 047	1 684	1 237	1 234	1,30	0,56	0,41	0,73	1,31
Ústav telesnej výchovy a športu	50	54	50	35	35	31	31	1,00	0,70	0,62	0,89	1,27
Lekárska fakulta	605	1 613	1 249	538	451	371	370	2,06	0,36	0,30	0,82	2,27
Prirodovedecká fakulta	590	812	674	462	462	215	215	1,14	0,69	0,32	0,47	0,68

	plán	príhlášky	príhlásení	príjatie	príjati	zápis	zapísani	príhlásení / plán	príjati / príhlásení	zapísani / príhlásení	zapísani / prijati	príhlásení / prijati * zapísani / prijati
Právnická fakulta	220	415	409	309	304	197	197	1,86	0,74	0,48	0,65	0,87
Fakulta verejnej správy	300	232	211	142	142	96	96	0,70	0,67	0,45	0,68	1,00
Filozofická fakulta	560	1 129	884	561	460	327	327	1,58	0,52	0,37	0,71	1,37
Trnavská univerzita v Trnave	1 375	2 764	2 315	1 887	1 691	1 102	1 098	1,68	0,73	0,47	0,65	0,89
Filozofická fakulta	300	980	805	432	408	227	227	2,68	0,51	0,28	0,56	1,10
Pedagogická fakulta	510	975	857	793	692	452	451	1,68	0,81	0,53	0,65	0,81
Fakulta zdravotníctva a sociálnej práce	360	486	462	369	353	224	224	1,28	0,76	0,48	0,63	0,83
Teologická fakulta, Bratislava	55	39	39	39	39	20	20	0,71	1,00	0,51	0,51	0,51
Právnická fakulta	150	284	284	254	254	179	179	1,89	0,89	0,63	0,70	0,79
Univerzita Mateja Bela v Banskej Bystrici	2 222	2 697	2 323	1 651	1 502	1 112	1 112	1,05	0,65	0,48	0,74	1,15
Pedagogická fakulta	205	578	539	251	244	155	155	2,63	0,45	0,29	0,64	1,40
Ekonomická fakulta	440	479	479	374	374	249	249	1,09	0,78	0,52	0,67	0,85
Filozofická fakulta	617	590	501	451	380	277	277	0,81	0,76	0,55	0,73	0,96
Fakulta politických vied a medzinárodných vzťahov	120	199	193	122	119	85	85	1,61	0,62	0,44	0,71	1,16
Fakulta prírodných vied	490	408	386	246	235	161	161	0,79	0,61	0,42	0,69	1,13
Právnická fakulta	350	443	443	207	207	185	185	1,27	0,47	0,42	0,89	1,91
Univerzita Konštantína Filozofa v Nitre	2 325	3 127	2 474	2 454	2 022	1 256	1 255	1,06	0,82	0,51	0,62	0,76
Pedagogická fakulta	430	673	595	564	513	320	320	1,38	0,86	0,54	0,62	0,72
Fakulta prírodných vied a informatiky	490	612	552	585	528	287	287	1,13	0,96	0,52	0,54	0,57
Filozofická fakulta	1 050	841	690	755	637	345	345	0,66	0,92	0,50	0,54	0,59
Fakulta sociálnych vied a zdravotníctva	210	808	754	368	356	201	201	3,59	0,47	0,27	0,56	1,20
Fakulta stredo európskych štúdií	145	193	171	182	161	103	103	1,18	0,94	0,60	0,64	0,68
Prešovská univerzita v Prešove	2 270	3 519	2 767	2 795	2 295	1 558	1 550	1,22	0,83	0,56	0,68	0,81
Centrum jazykov a kultúr národnostných menšín	60	30	30	30	30	27	27	0,50	1,00	0,90	0,90	0,90
Pravoslávna bohoslovecká fakulta	100	12	12	12	12	10	10	0,12	1,00	0,83	0,83	0,83
Filozofická fakulta	415	890	768	696	604	353	353	1,85	0,79	0,46	0,58	0,74
Pedagogická fakulta	230	488	429	487	428	259	259	1,87	1,00	0,60	0,61	0,61
Gréckokatolícka teologická fakulta	65	26	26	26	26	19	19	0,40	1,00	0,73	0,73	0,73
Fakulta humanitných a prírodných vied	600	253	243	250	241	116	116	0,41	0,99	0,48	0,48	0,49
Fakulta zdravotníckych odborov	360	1 017	852	539	471	337	336	2,37	0,55	0,39	0,71	1,29
Fakulta manažmentu, ekonomiky a obchodu	240	518	465	516	463	255	255	1,94	1,00	0,55	0,55	0,55
Fakulta športu	200	285	263	239	220	182	182	1,32	0,84	0,69	0,83	0,99
Akadémia umení v Banskej Bystrici	133	251	241	138	138	102	102	1,81	0,57	0,42	0,74	1,29
Fakulta múzických umení	52	66	66	48	48	35	35	1,27	0,73	0,53	0,73	1,00
Fakulta výtvarných umení	46	87	86	51	51	33	33	1,87	0,59	0,38	0,65	1,09
Fakulta dramatických umení	35	98	91	39	39	34	34	2,60	0,43	0,37	0,87	2,03
Trenčianska univerzita Alexandra Dubčeka v Trenčíne	660	910	864	634	621	498	498	1,31	0,72	0,58	0,80	1,12
Pracovisko celouniverzitných programov, Trenčín	25	55	55	41	41	40	40	2,20	0,75	0,73	0,98	1,31
Fakulta priemyselných technológií, Púchov	60	102	102	93	93	81	81	1,70	0,91	0,79	0,87	0,96
Fakulta sociálno-ekonomických vzťahov	280	353	341	249	247	189	189	1,22	0,72	0,55	0,77	1,06
Fakulta špeciálnej techniky	115	74	73	55	55	53	53	0,63	0,75	0,73	0,96	1,28
Fakulta zdravotníctva	180	326	316	196	193	135	135	1,76	0,61	0,43	0,70	1,15

	plán	príhlášky	príhlásení	príjatie	príjati	zápis	zapísaní	príhlásení / plán	príjati / príhlásení	zapísaní / príhlásení	zapísaní / prijati	príhlásení / prijati * zapísaní / prijati
Univerzita sv. Cyrila a Metoda v Trnave	1 655	2 404	2 114	1 389	1 333	977	975	1,28	0,63	0,46	0,73	1,16
Inštitút manažmentu	100	197	197	149	149	103	103	1,97	0,76	0,52	0,69	0,91
Fakulta masmediálnej komunikácie	350	902	870	489	489	366	366	2,49	0,56	0,42	0,75	1,33
Fakulta prírodných vied	320	210	198	140	138	104	104	0,62	0,70	0,53	0,75	1,08
Filozofická fakulta	575	599	554	293	277	175	173	0,96	0,50	0,31	0,62	1,25
Fakulta sociálnych vied	180	172	160	110	106	85	85	0,89	0,66	0,53	0,80	1,21
Fakulta zdravotníckych vied	130	324	319	208	207	144	144	2,45	0,65	0,45	0,70	1,07
Katolícka univerzita v Ružomberku	904	1 362	1 193	961	897	689	689	1,32	0,75	0,58	0,77	1,02
Filozofická fakulta	205	238	219	149	140	104	104	1,07	0,64	0,47	0,74	1,16
Pedagogická fakulta	350	350	319	266	248	175	175	0,91	0,78	0,55	0,71	0,91
Teologická fakulta, Košice	72	155	152	147	144	128	128	2,11	0,95	0,84	0,89	0,94
Teologická fakulta, Košice		56	55	53	52	41	41		0,95	0,75	0,79	0,83
Teologický inštitút, Spišské Podhradie		99	99	94	94	87	87		0,95	0,88	0,93	0,97
Fakulta zdravotníctva	277	619	546	399	383	282	282	1,97	0,70	0,52	0,74	1,05
Univerzita J. Selyeho	840	475	436	392	380	311	311	0,52	0,87	0,71	0,82	0,94
Fakulta ekonómie a informatiky	400	281	272	230	228	192	192	0,68	0,84	0,71	0,84	1,00
Pedagogická fakulta	380	191	176	159	156	116	116	0,46	0,89	0,66	0,74	0,84
Reformovaná teologická fakulta	60	3	3	3	3	3	3	0,05	1,00	1,00	1,00	1,00
súkromné vysoké školy	2 645	3 428	3 246	3 160	3 009	2 176	2 175	1,23	0,93	0,67	0,72	0,78
Vysoká škola manažmentu		48	48	20	20	17	17		0,42	0,35	0,85	2,04
Vysoká škola zdravotníctva a sociálnej práce sv. Alžbety v Bratislave	1 000	1 055	1 021	999	971	681	681	1,02	0,95	0,67	0,70	0,74
celoškolské pracoviská	800	730	716	686	673	471	471	0,90	0,94	0,66	0,70	0,74
Pracovisko celoškolských programov, Bratislava		270	264	232	227	151	151		0,86	0,57	0,67	0,77
Inštitút sociálnej práce a ošetrovateľstva MUDr. Pavla Blahu, Skalica		34	34	34	34	22	22		1,00	0,65	0,65	0,65
Inštitút bl. Sára Salkaházyiovej, Rožňava		88	88	85	85	51	51		0,97	0,58	0,60	0,62
Ústav sociálnych vied a zdravotníctva bl. Petra Pavla Gojdiča, Prešov		307	306	306	305	226	226		1,00	0,74	0,74	0,74
Inštitút bl. Metoda Dominika Trčku, Michalovce		21	21	19	19	12	12		0,90	0,57	0,63	0,70
Ústav sv. Jána Nepomuka Neumanna, Příbram, Česko		10	10	10	10	9	9		1,00	0,90	0,90	0,90
Fakulta zdravotníctva a sociálnej práce sv. Ladislava, Nové Zámky	200	325	318	313	308	210	210	1,59	0,97	0,66	0,68	0,70
Vysoká škola ekonómie a manažmentu v Bratislave	300	648	648	491	491	446	446	2,16	0,76	0,69	0,91	1,20
Paneurópska vysoká škola	460	864	792	858	787	392	392	1,72	0,99	0,49	0,50	0,50
Fakulta práva	100	211	198	208	195	81	81	1,98	0,98	0,41	0,42	0,42
Fakulta ekonómie a podnikania	100	99	96	99	96	38	38	0,96	1,00	0,40	0,40	0,40
Fakulta masmédií	80	138	134	138	134	82	82	1,68	1,00	0,61	0,61	0,61
Fakulta informatiky	60	74	73	74	73	48	48	1,22	1,00	0,66	0,66	0,66
Fakulta psychológie	120	342	342	339	339	143	143	2,85	0,99	0,42	0,42	0,43
Vysoká škola Danubius	250	109	107	109	107	91	91	0,43	1,00	0,85	0,85	0,85
Fakulta práva Janka Jesenského	100	37	37	37	37	25	25	0,37	1,00	0,68	0,68	0,68
Fakulta sociálnych štúdií	100	61	61	61	61	56	56	0,61	1,00	0,92	0,92	0,92
Fakulta verejnej politiky a verejnej správy	50	11	11	11	11	10	10	0,22	1,00	0,91	0,91	0,91

	<i>plán</i>	<i>príhlášky</i>	<i>príhlásení</i>	<i>príjatie</i>	<i>príjati</i>	<i>zápis</i>	<i>zapísaní</i>	<i>príhlásení / plán</i>	<i>príjati / príhlásení</i>	<i>zapísaní / príhlásení</i>	<i>zapísaní / príjati</i>	<i>príhlásení / príjati * zapísaní / príjati</i>
Vysoká škola medzinárodného podnikania ISM Slovakia v Prešove	40	7	7	7	7	4	4	0,18	1,00	0,57	0,57	0,57
Vysoká škola DTI	500	591	576	591	576	472	472	1,15	1,00	0,82	0,82	0,82
Bratislavská medzinárodná škola liberálnych štúdií	25	37	37	29	29	17	17	1,48	0,78	0,46	0,59	0,75
Vysoká škola bezpečnostného manažérstva v Košiciach	60	58	58	45	45	45	45	0,97	0,78	0,78	1,00	1,29
Hudobná a umelecká akadémia Jána Albrechta Banská Štiavnica	10	11	11	11	11	11	11	1,10	1,00	1,00	1,00	1,00
štátne vysoké školy	650	2 435	2 053	736	656	545	545	3,16	0,32	0,27	0,83	2,60
Akadémia Policajného zboru v Bratislave	160	758	711	173	164	146	146	4,44	0,23	0,21	0,89	3,86
Slovenská zdravotnícka univerzita v Bratislave	490	1 677	1 355	563	492	399	399	2,77	0,36	0,29	0,81	2,23
Fakulta ošetrovateľstva a zdravotníckych odborných štúdií	180	445	421	214	201	164	164	2,34	0,48	0,39	0,82	1,71
Fakulta verejného zdravotníctva	30	50	50	50	50	16	16	1,67	1,00	0,32	0,32	0,32
Lekárska fakulta	110	848	694	127	109	101	101	6,31	0,16	0,15	0,93	5,90
Fakulta zdravotníctva, Banská Bystrica	170	334	315	172	160	118	118	1,85	0,51	0,37	0,74	1,45

PRIJÍMACIE KONANIE V ČÍSLACH NA VYSOKÉ ŠKOLY, ICH FAKULTY A PRACOVISKÁ NA EXTERNÚ FORMU ŠTÚDIA

	plán	príhlášky	príhlásení	príjatie	príjati	zápis	zapísaní	príhlásení / plán	príjati / príhlásení	zapísaní / príhlásení	zapísaní / prijati	príhlásení / prijati * zapísaní / prijati
vysoké školy spolu	8 588	8 919	7 917	7 252	6 705	5 182	5 166	0,92	0,85	0,65	0,77	0,91
verejné vysoké školy	6 043	6 161	5 479	4 885	4 514	3 579	3 568	0,91	0,82	0,65	0,79	0,96
Univerzita Komenského v Bratislave	1 315	836	789	576	572	406	404	0,60	0,72	0,51	0,71	0,97
Právnická fakulta	200	133	133	119	119	82	82	0,67	0,89	0,62	0,69	0,77
Pedagogická fakulta	405	403	364	187	187	132	132	0,90	0,51	0,36	0,71	1,37
Evanjelická bohoslovecká fakulta	10	2	2	0	0	0	0	0,20	0,00	0,00		
Fakulta managementu	700	298	298	270	270	192	192	0,43	0,91	0,64	0,71	0,78
Ekonomická univerzita v Bratislave	130	93	93	55	55	53	53	0,72	0,59	0,57	0,96	1,63
Národohospodárska fakulta	100	58	58	35	35	33	33	0,58	0,60	0,57	0,94	1,56
Podnikovohospodárska fakulta, Košice	30	35	35	20	20	20	20	1,17	0,57	0,57	1,00	1,75
Podnikovohospodárska fakulta, Košice		27	27	13	13	13	13		0,48	0,48	1,00	2,08
Pedagogické pracovisko, Michalovce		8	8	7	7	7	7		0,88	0,88	1,00	1,14
Slovenská poľnohospodárska univerzita v Nitre	330	284	273	251	243	208	208	0,83	0,89	0,76	0,86	0,96
Fakulta agrobiológie a potravinových zdrojov	140	126	126	118	118	101	101	0,90	0,94	0,80	0,86	0,91
Fakulta ekonomiky a manažmentu	80	55	55	43	43	37	37	0,69	0,78	0,67	0,86	1,10
Fakulta záhradníctva a krajinného inžinierstva	60	42	42	34	34	28	28	0,70	0,81	0,67	0,82	1,02
Fakulta biotechnológie a potravinárstva	30	41	41	37	37	27	27	1,37	0,90	0,66	0,73	0,81
Fakulta európskych štúdií a regionálneho rozvoja	20	20	19	19	19	15	15	0,95	1,00	0,79	0,79	0,79
Technická univerzita vo Zvolene	245	220	217	220	217	171	171	0,89	1,00	0,79	0,79	0,79
Pracovisko celouniverzitných programov, Zvolen	15	5	5	5	5	3	3	0,33	1,00	0,60	0,60	0,60
Lesnícka fakulta	40	87	86	87	86	66	66	2,15	1,00	0,77	0,77	0,77
Drevárska fakulta	140	78	77	78	77	60	60	0,55	1,00	0,78	0,78	0,78
Fakulta ekológie a environmentalistiky	20	37	37	37	37	30	30	1,85	1,00	0,81	0,81	0,81
Fakulta techniky	30	13	13	13	13	12	12	0,43	1,00	0,92	0,92	0,92
Vysoká škola múzických umení v Bratislave	25	13	13	4	4	4	4	0,52	0,31	0,31	1,00	3,25
Hudobná a tanečná fakulta	25	13	13	4	4	4	4	0,52	0,31	0,31	1,00	3,25
Univerzita veterinárskeho lekárstva a farmácie v Košiciach	80	85	80	79	74	46	46	1,00	0,93	0,58	0,62	0,67
Technická univerzita v Košiciach	210		135		106		75	0,64	0,79	0,56	0,71	0,90
Fakulta baníctva, ekológie, riadenia a geotechnológií	90	47	46	47	46	26	26	0,51	1,00	0,57	0,57	0,57
Letecká fakulta	20	32	31	32	31	23	23	1,55	1,00	0,74	0,74	0,74
Stavebná fakulta	20	34	34	34	34	26	26	1,70	1,00	0,76	0,76	0,76
Ekonomická fakulta	80	34	34	0	0	0	0	0,43	0,00	0,00		
Žilinská univerzita v Žiline	263	221	213	196	192	168	168	0,81	0,90	0,79	0,88	0,97
Fakulta bezpečnostného inžinierstva	45	73	73	67	67	53	53	1,62	0,92	0,73	0,79	0,86
Stavebná fakulta	110	67	67	64	64	59	59	0,61	0,96	0,88	0,92	0,97
Strojnícka fakulta	40	28	27	28	27	24	24	0,68	1,00	0,89	0,89	0,89
Fakulta prevádzky a ekonomiky dopravy a spojov	30	22	22	18	18	14	14	0,73	0,82	0,64	0,78	0,95
Fakulta riadenia a informatiky	20	21	21	12	12	11	11	1,05	0,57	0,52	0,92	1,60
Fakulta humanitných vied	18	10	9	7	7	7	7	0,50	0,78	0,78	1,00	1,29

	plán	príhlášky	príhlásení	príjatie	prijati	zápis	zapsaní	príhlásení / plán	prijati / príhlásení	zapsaní / príhlásení	zapsaní / prijati	príhlásení / prijati * zapsaní / prijati
Univerzita Pavla Jozefa Šafárika v Košiciach	205	259	251	221	218	156	156	1,22	0,87	0,62	0,72	0,82
Právnická fakulta	100	161	161	150	150	108	108	1,61	0,93	0,67	0,72	0,77
Fakulta verejnej správy	70	63	62	50	50	37	37	0,89	0,81	0,60	0,74	0,92
Filozofická fakulta	35	35	35	21	21	11	11	1,00	0,60	0,31	0,52	0,87
Trnavská univerzita v Trnave	325	562	550	435	430	329	329	1,69	0,78	0,60	0,77	0,98
Filozofická fakulta	100	237	237	125	125	96	96	2,37	0,53	0,41	0,77	1,46
Pedagogická fakulta	125	258	256	253	251	188	188	2,05	0,98	0,73	0,75	0,76
Fakulta zdravotníctva a sociálnej práce	50	4	4	4	4	3	3	0,08	1,00	0,75	0,75	0,75
Právnická fakulta	50	63	63	53	53	42	42	1,26	0,84	0,67	0,79	0,94
Univerzita Mateja Bela v Banskej Bystrici	440	569	557	412	407	294	294	1,27	0,73	0,53	0,72	0,99
Pedagogická fakulta	65	175	171	107	105	66	66	2,63	0,61	0,39	0,63	1,02
Ekonomická fakulta	70	90	90	81	81	47	47	1,29	0,90	0,52	0,58	0,64
Filozofická fakulta	70	76	75	63	62	44	44	1,07	0,83	0,59	0,71	0,86
Fakulta politických vied a medzinárodných vzťahov	20	22	21	13	13	9	9	1,05	0,62	0,43	0,69	1,12
Fakulta prírodných vied	65	53	53	43	43	26	26	0,82	0,81	0,49	0,60	0,75
Právnická fakulta	150	153	153	105	105	102	102	1,02	0,69	0,67	0,97	1,42
Univerzita Konštantína Filozofa v Nitre	325	611	574	519	486	321	321	1,77	0,85	0,56	0,66	0,78
Pedagogická fakulta	160	306	290	248	234	144	144	1,81	0,81	0,50	0,62	0,76
Filozofická fakulta	80	170	159	170	159	106	106	1,99	1,00	0,67	0,67	0,67
Fakulta sociálnych vied a zdravotníctva	85	135	134	101	101	71	71	1,58	0,75	0,53	0,70	0,93
Prešovská univerzita v Prešove	490	627	588	562	526	388	388	1,20	0,89	0,66	0,74	0,82
Pravoslávna bohoslovecká fakulta	100	34	34	34	34	27	27	0,34	1,00	0,79	0,79	0,79
Pedagogická fakulta	110	303	283	304	284	218	218	2,57	1,00	0,77	0,77	0,76
Gréckokatolícka teologická fakulta	30	30	30	30	30	23	23	1,00	1,00	0,77	0,77	0,77
Fakulta zdravotníckych odborov	90	103	103	63	63	51	51	1,14	0,61	0,50	0,81	1,32
Fakulta manažmentu, ekonomiky a obchodu	120	131	120	131	120	69	69	1,00	1,00	0,58	0,58	0,58
Fakulta športu	40	26	24	0	0	0	0	0,60	0,00	0,00		
Trenčianska univerzita Alexandra Dubčeka v Trenčíne	115	185	181	124	122	98	98	1,57	0,67	0,54	0,80	1,19
Pracovisko celouniverzitných programov, Trenčín	5	10	10	0	0	0	0	2,00	0,00	0,00		
Fakulta sociálno-ekonomických vzťahov	60	111	107	86	84	66	66	1,78	0,79	0,62	0,79	1,00
Fakulta zdravotníctva	50	64	64	38	38	32	32	1,28	0,59	0,50	0,84	1,42
Univerzita sv. Cyrila a Metoda v Trnave	1 085	875	836	651	633	527	527	0,77	0,76	0,63	0,83	1,10
Inštitút manažmentu	50	49	49	44	44	38	38	0,98	0,90	0,78	0,86	0,96
Fakulta masmediálnej komunikácie	150	213	213	195	195	153	153	1,42	0,92	0,72	0,78	0,86
Fakulta prírodných vied	50	45	45	44	44	33	33	0,90	0,98	0,73	0,75	0,77
Filozofická fakulta	525	312	301	154	151	119	119	0,57	0,50	0,40	0,79	1,57
Fakulta sociálnych vied	180	124	122	103	102	89	89	0,68	0,84	0,73	0,87	1,04
Fakulta zdravotníckych vied	130	132	131	111	110	95	95	1,01	0,84	0,73	0,86	1,03
Katolícka univerzita v Ružomberku	300	488	480	405	401	293	293	1,60	0,84	0,61	0,73	0,87
Pedagogická fakulta	140	324	318	252	249	198	198	2,27	0,78	0,62	0,80	1,02
Fakulta zdravotníctva	160	164	164	153	153	95	95	1,03	0,93	0,58	0,62	0,67

	plán	príhlášky	príhlásení	príjatie	prijati	zápis	zapísaní	príhlásení / plán	prijati / príhlásení	zapísaní / príhlásení	zapísaní / prijati	príhlásení / prijati * zapísaní / prijati
Univerzita J. Selyeho	160	86	86	62	62	42	42	0,54	0,72	0,49	0,68	0,94
Fakulta ekonómie a informatiky	100	26	26	24	24	19	19	0,26	0,92	0,73	0,79	0,86
Pedagogická fakulta	60	60	60	38	38	23	23	1,00	0,63	0,38	0,61	0,96
súkromné vysoké školy	2 070	2 091	2 039	1 936	1 894	1 252	1 250	0,99	0,93	0,61	0,66	0,71
Vysoká škola manažmentu		14	14	7	7	6	6		0,50	0,43	0,86	1,71
Vysoká škola zdravotníctva a sociálnej práce sv. Alžbety v Bratislave	900	998	990	895	890	650	650	1,10	0,90	0,66	0,73	0,81
celoškolské pracoviská	700	792	788	790	786	593	593	1,13	1,00	0,75	0,75	0,76
Pracovisko celoškolských programov, Bratislava		236	235	234	233	170	170		0,99	0,72	0,73	0,74
Ústav bl. Vasiľa Hopku, Spišská Nová Ves		33	33	32	32	22	22		0,97	0,67	0,69	0,71
Ústav bl. Z. G. Mallu, Košice		54	54	52	52	41	41		0,96	0,76	0,79	0,82
Inštitút sv. Cyrila a Metoda, Partizánske		44	44	45	45	34	34		1,02	0,77	0,76	0,74
Inštitút sociálnej práce a ošetrovateľstva MUDr. Pavla Blahu, Skalica		47	47	47	47	41	41		1,00	0,87	0,87	0,87
Inštitút bl. Sára Salkaházyiovej, Rožňava		47	47	47	47	32	32		1,00	0,68	0,68	0,68
Ústav bl. Ladislava Strattmanna Bathyányho, Dunajská Streda a Gabčíkovo		19	19	18	18	13	13		0,95	0,68	0,72	0,76
Ústav bl. Anny Kolesárovej, Rimavská Sobota		47	47	47	47	30	30		1,00	0,64	0,64	0,64
Ústav sociálnej práce bl. Tomislava Kolakoviča, Trstená		46	46	46	46	39	39		1,00	0,85	0,85	0,85
Ústav sociálnej práce sv. Pátra Pia, Piešťany		53	53	53	53	46	46		1,00	0,87	0,87	0,87
Ústav rómskych európskych štúdií sv. Sára de Marseille, Banská Bystrica		43	43	42	42	38	38		0,98	0,88	0,90	0,93
Inštitút bl. Metoda Dominika Trčku, Michalovce		88	88	92	92	59	59		1,05	0,67	0,64	0,61
Ústav Božieho milosrdenstva, Žilina		32	32	32	32	25	25		1,00	0,78	0,78	0,78
Ústav sv. Jána Nepomuka Neumanna, Příbram, Česko		3	3	3	3	3	3		1,00	1,00	1,00	1,00
Fakulta zdravotníctva a sociálnej práce sv. Ladislava, Nové Zámky	200	206	205	105	105	57	57	1,03	0,51	0,28	0,54	1,06
Vysoká škola ekonómie a manažmentu v Bratislave	200	74	74	43	43	34	34	0,37	0,58	0,46	0,79	1,36
Paneurópska vysoká škola	300	704	682	701	679	310	309	2,27	1,00	0,45	0,46	0,46
Fakulta práva	100	186	182	185	181	93	93	1,82	0,99	0,51	0,51	0,52
Fakulta ekonómie a podnikania	50	49	49	49	49	30	30	0,98	1,00	0,61	0,61	0,61
Fakulta informatiky	30	63	62	63	62	35	35	2,07	1,00	0,56	0,56	0,56
Fakulta psychológie	120	406	406	404	404	152	152	3,38	1,00	0,37	0,38	0,38
Vysoká škola Danubius	50	16	16	16	16	10	10	0,32	1,00	0,63	0,63	0,63
Fakulta verejnej politiky a verejnej správy	50	16	16	16	16	10	10	0,32	1,00	0,63	0,63	0,63
Vysoká škola medzinárodného podnikania ISM Slovakia v Prešove	40	25	25	25	25	21	21	0,63	1,00	0,84	0,84	0,84
Vysoká škola DTI	500	130	130	130	130	102	102	0,26	1,00	0,78	0,78	0,78
Vysoká škola bezpečnostného manažérstva v Košiciach	80	130	130	119	119	119	119	1,63	0,92	0,92	1,00	1,09
štátne vysoké školy	475	667	651	431	424	351	351	1,37	0,65	0,54	0,83	1,27
Akadémia Policajného zboru v Bratislave	175	173	170	136	133	129	129	0,97	0,78	0,76	0,97	1,24
Slovenská zdravotnícka univerzita v Bratislave	300	494	481	295	291	222	222	1,60	0,60	0,46	0,76	1,26
Fakulta ošetrovateľstva a zdravotníckych odborných štúdií	190	337	330	138	138	100	100	1,74	0,42	0,30	0,72	1,73
Fakulta verejného zdravotníctva	15	14	14	14	14	6	6	0,93	1,00	0,43	0,43	0,43
Fakulta zdravotníctva, Banská Bystrica	95	143	142	143	142	116	116	1,49	1,00	0,82	0,82	0,82

PRÍJMACIE KONANIE V ČÍSLACH NA VYSOKÉ ŠKOLY, ICH FAKULTY A PRACOVISKÁ NA DENNÚ A EXTERNÚ FORMU ŠTÚDIA

	plán	príhlásky	príhlásení	príjatie	príjati	zápis	zapísaní	príhlásení / plán	príjati / príhlásení	zapísaní / príhlásení	zapísaní / príjati	príhlásení / príjati * zapísaní / príjati
vysoké školy spolu	50 755	71 436	40 306	46 422	34 710	30 838	30 547	0,79	0,86	0,76	0,88	1,02
verejné vysoké školy	44 915	62 815	35 249	40 159	29 793	26 514	26 280	0,78	0,85	0,75	0,88	1,04
Univerzita Komenského v Bratislave	8 782	15 154	9 624	6 621	5 833	4 457	4 448	1,10	0,61	0,46	0,76	1,26
Lekárska fakulta	645	2 046	1 681	472	421	380	380	2,61	0,25	0,23	0,90	3,60
Právnická fakulta	900	1 233	1 213	1 059	1 046	738	736	1,35	0,86	0,61	0,70	0,82
Filozofická fakulta	1 085	2 551	2 044	742	742	512	512	1,88	0,36	0,25	0,69	1,90
Prírodovedecká fakulta	880	1 647	1 196	1 181	901	532	532	1,36	0,75	0,44	0,59	0,78
Pedagogická fakulta	1 293	1 651	1 293	803	784	480	480	1,00	0,61	0,37	0,61	1,01
Farmaceutická fakulta	370	653	642	344	344	233	233	1,74	0,54	0,36	0,68	1,26
Fakulta telesnej výchovy a športu	360	539	413	333	333	271	271	1,15	0,81	0,66	0,81	1,01
Jesseniova lekárska fakulta, Martin	460	1 491	1 249	261	259	238	238	2,72	0,21	0,19	0,92	4,43
Fakulta matematiky, fyziky a informatiky	840	1 524	722	474	474	302	302	0,86	0,66	0,42	0,64	0,97
Evanjelická bohoslovecká fakulta	59	17	17	14	14	11	11	0,29	0,82	0,65	0,79	0,95
Rímskokatolícka cyrilometodská bohoslovecká fakulta	30	19	19	17	17	14	14	0,63	0,89	0,74	0,82	0,92
Fakulta managementu	1 270	973	888	608	607	477	477	0,70	0,68	0,54	0,79	1,15
Fakulta sociálnych a ekonomických vied	590	810	711	313	312	269	269	1,21	0,44	0,38	0,86	1,96
Slovenská technická univerzita v Bratislave	4 680	5 454	4 193	3 718	3 207	2 477	2 476	0,90	0,76	0,59	0,77	1,01
Ústav manažmentu, Bratislava	360	111	102	95	90	34	34	0,28	0,88	0,33	0,38	0,43
Fakulta chemickej a potravinárskej technológie	670	616	478	615	477	252	252	0,71	1,00	0,53	0,53	0,53
Strojnícka fakulta	530	363	331	278	257	211	211	0,62	0,78	0,64	0,82	1,06
Fakulta elektrotechniky a informatiky	1 210	1 399	1 067	796	643	487	487	0,88	0,60	0,46	0,76	1,26
Stavebná fakulta	480	1 102	973	704	690	662	662	2,03	0,71	0,68	0,96	1,35
Fakulta architektúry a dizajnu	260	499	455	271	261	179	179	1,75	0,57	0,39	0,69	1,20
Materiálovotechnologická fakulta, Trnava	770	647	580	959	455	652	417	0,75	0,78	0,72	0,92	1,17
Materiálovotechnologická fakulta, Trnava		596	534	472	419	386	385		0,78	0,72	0,92	1,17
Detašované pracovisko, Brezno		7	7	3	3	2	2		0,43	0,29	0,67	1,56
Detašované pracovisko, Dubnica nad Váhom		44	39	38	33	30	30		0,85	0,77	0,91	1,07
Fakulta informatiky a informačných technológií	400	717	717	446	446	234	234	1,79	0,62	0,33	0,52	0,84
Ekonomická univerzita v Bratislave	2 420	3 765	2 859	1 782	1 711	1 531	1 530	1,18	0,60	0,54	0,89	1,49
Obchodná fakulta	360	1 058	1 058	411	411	385	385	2,94	0,39	0,36	0,94	2,41
Fakulta podnikového manažmentu	400	837	832	361	361	306	306	2,08	0,43	0,37	0,85	1,95
Národohospodárska fakulta	780	639	608	272	269	251	251	0,78	0,44	0,41	0,93	2,11
Fakulta hospodárskej informatiky	400	472	472	343	343	251	251	1,18	0,73	0,53	0,73	1,01
Podnikovohospodárska fakulta, Košice	230	386	386	200	200	179	179	1,68	0,52	0,46	0,90	1,73
Podnikovohospodárska fakulta, Košice		349	349	165	165	146	146		0,47	0,42	0,88	1,87
Pedagogické pracovisko, Michalovce		37	37	35	35	33	33		0,95	0,89	0,94	1,00
Fakulta medzinárodných vzťahov	200	237	237	128	128	104	104	1,19	0,54	0,44	0,81	1,50
Fakulta aplikovaných jazykov	50	136	136	67	67	55	55	2,72	0,49	0,40	0,82	1,67

	plán	príhlášky	príhlásení	príjatie	prijati	zápis	zapsaní	príhlásení / plán	prijati / príhlásení	zapsaní / príhlásení	zapsaní / prijati	príhlásení / prijati * zapsaní / prijati
Slovenská poľnohospodárska univerzita v Nitre	1 860	1 807	1 723	1 585	1 537	1 159	1 158	0,93	0,89	0,67	0,75	0,84
Fakulta agrobiológie a potravinových zdrojov	590	494	493	424	424	330	330	0,84	0,86	0,67	0,78	0,90
Fakulta ekonomiky a manažmentu	470	582	582	491	491	326	326	1,24	0,84	0,56	0,66	0,79
Technická fakulta	310	283	281	254	252	200	200	0,91	0,90	0,71	0,79	0,88
Fakulta záhradníctva a krajinného inžinierstva	220	189	189	172	172	127	127	0,86	0,91	0,67	0,74	0,81
Fakulta biotechnológie a potravinárstva	180	182	182	168	168	124	124	1,01	0,92	0,68	0,74	0,80
Fakulta európskych štúdií a regionálneho rozvoja	90	77	76	76	76	52	52	0,84	1,00	0,68	0,68	0,68
Technická univerzita vo Zvolene	865	891	827	865	807	595	595	0,96	0,98	0,72	0,74	0,76
Pracovisko celouniverzitných programov, Zvolen	45	36	36	36	36	27	27	0,80	1,00	0,75	0,75	0,75
Lesnícka fakulta	210	260	248	260	248	182	182	1,18	1,00	0,73	0,73	0,73
Drevárska fakulta	435	397	377	371	357	247	247	0,87	0,95	0,66	0,69	0,73
Fakulta ekológie a environmentalistiky	85	155	147	155	147	104	104	1,73	1,00	0,71	0,71	0,71
Fakulta techniky	90	43	43	43	43	35	35	0,48	1,00	0,81	0,81	0,81
Vysoká škola výtvarných umení v Bratislave	118	488	442	131	127	101	101	3,75	0,29	0,23	0,80	2,77
Vysoká škola múzických umení v Bratislave	281	716	617	216	211	205	205	2,20	0,34	0,33	0,97	2,84
Inštitút teórie divadla, filmu a hudby	41	45	44	30	29	27	27	1,07	0,66	0,61	0,93	1,41
Divadelná fakulta	60	255	230	54	54	52	52	3,83	0,23	0,23	0,96	4,10
Hudobná a tanečná fakulta	110	147	123	62	61	60	60	1,12	0,50	0,49	0,98	1,98
Filmová a televízna fakulta	70	269	242	70	69	66	66	3,46	0,29	0,27	0,96	3,35
Univerzita veterinárskeho lekárstva a farmácie v Košiciach	670	984	820	595	514	386	385	1,22	0,63	0,47	0,75	1,19
Technická univerzita v Košiciach	3 805	3 582	2 851	3 417	2 733	2 013	2 008	0,75	0,96	0,70	0,73	0,77
Fakulta baníctva, ekológie, riadenia a geotechnológií	460	461	413	461	413	272	272	0,90	1,00	0,66	0,66	0,66
Fakulta materiálov, metalurgie a recyklácie	450	59	59	59	59	45	45	0,13	1,00	0,76	0,76	0,76
Strojnícka fakulta	670	417	367	417	367	244	243	0,55	1,00	0,66	0,66	0,66
Fakulta elektrotechniky a informatiky	850	1 217	1 005	1 217	1 005	704	704	1,18	1,00	0,70	0,70	0,70
Letecká fakulta	230	345	302	339	302	170	170	1,31	1,00	0,56	0,56	0,56
Stavebná fakulta	300	316	302	316	302	201	201	1,01	1,00	0,67	0,67	0,67
Ekonomická fakulta	490	396	379	362	347	221	221	0,77	0,92	0,58	0,64	0,70
Fakulta výrobných technológií, Prešov	300	170	157	170	157	98	98	0,52	1,00	0,62	0,62	0,62
Fakulta umení	55	201	186	76	75	58	58	3,38	0,40	0,31	0,77	1,92
Žilinská univerzita v Žiline	3 280	3 948	3 380	3 490	3 099	2 300	2 279	1,03	0,92	0,67	0,74	0,80
Výskumný ústav vysokohorskej biológie, Tatranská Javorina	15	16	16	16	16	9	9	1,07	1,00	0,56	0,56	0,56
Fakulta bezpečnostného inžinierstva	270	542	535	500	496	342	342	1,98	0,93	0,64	0,69	0,74
Stavebná fakulta	490	344	344	338	338	229	229	0,70	0,98	0,67	0,68	0,69
Strojnícka fakulta	440	318	288	318	288	213	213	0,65	1,00	0,74	0,74	0,74
Fakulta elektrotechniky a informačných technológií	450	441	392	283	267	235	233	0,87	0,68	0,59	0,87	1,28
Fakulta prevádzky a ekonomiky dopravy a spojov	775	1 002	852	880	777	538	536	1,10	0,91	0,63	0,69	0,76
Fakulta riadenia a informatiky	680	1 056	1 056	942	942	602	602	1,55	0,89	0,57	0,64	0,72
Fakulta humanitných vied	160	229	220	213	207	132	132	1,38	0,94	0,60	0,64	0,68
Univerzita Pavla Jozefa Šafárika v Košiciach	2 530	4 514	3 241	2 268	1 893	1 393	1 390	1,28	0,58	0,43	0,73	1,26
Ústav telesnej výchovy a športu	50	54	50	35	35	31	31	1,00	0,70	0,62	0,89	1,27
Lekárska fakulta	605	1 613	1 249	538	451	371	370	2,06	0,36	0,30	0,82	2,27
Prírodovedecká fakulta	590	812	674	462	462	215	215	1,14	0,69	0,32	0,47	0,68

	plán	príhlášky	príhlásení	príjate	prijati	zápis	zapsaní	príhlásení / plán	prijati / príhlásení	zapsaní / príhlásení	zapsaní / prijati	príhlásení / prijati * zapsaní / prijati
Právnická fakulta	320	576	561	459	448	305	305	1,75	0,80	0,54	0,68	0,85
Fakulta verejnej správy	370	295	271	192	191	133	133	0,73	0,70	0,49	0,70	0,99
Filozofická fakulta	595	1 164	914	582	480	338	338	1,54	0,53	0,37	0,70	1,34
Trnavská univerzita v Trnave	1 700	3 326	2 826	2 322	2 095	1 431	1 426	1,66	0,74	0,50	0,68	0,92
Filozofická fakulta	400	1 217	1 026	557	523	323	322	2,57	0,51	0,31	0,62	1,21
Pedagogická fakulta	635	1 233	1 096	1 046	930	640	639	1,73	0,85	0,58	0,69	0,81
Fakulta zdravotníctva a sociálnej práce	410	490	466	373	357	227	227	1,14	0,77	0,49	0,64	0,83
Teologická fakulta, Bratislava	55	39	39	39	39	20	20	0,71	1,00	0,51	0,51	0,51
Právnická fakulta	200	347	345	307	305	221	221	1,73	0,88	0,64	0,72	0,82
Univerzita Mateja Bela v Banskej Bystrici	2 662	3 266	2 857	2 063	1 893	1 406	1 406	1,07	0,66	0,49	0,74	1,12
Pedagogická fakulta	270	753	710	358	349	221	221	2,63	0,49	0,31	0,63	1,29
Ekonomická fakulta	510	569	569	455	455	296	296	1,12	0,80	0,52	0,65	0,81
Filozofická fakulta	687	666	569	514	436	321	321	0,83	0,77	0,56	0,74	0,96
Fakulta politických vied a medzinárodných vzťahov	140	221	212	135	131	94	94	1,51	0,62	0,44	0,72	1,16
Fakulta prírodných vied	555	461	433	289	272	187	187	0,78	0,63	0,43	0,69	1,09
Právnická fakulta	500	596	596	312	312	287	287	1,19	0,52	0,48	0,92	1,76
Univerzita Konštantína Filozofa v Nitre	2 650	3 738	3 005	2 973	2 477	1 577	1 576	1,13	0,82	0,52	0,64	0,77
Pedagogická fakulta	590	979	862	812	730	464	464	1,46	0,85	0,54	0,64	0,75
Fakulta prírodných vied a informatiky	490	612	552	585	528	287	287	1,13	0,96	0,52	0,54	0,57
Filozofická fakulta	1 130	1 011	841	925	791	451	451	0,74	0,94	0,54	0,57	0,61
Fakulta sociálnych vied a zdravotníctva	295	943	884	469	454	272	272	3,00	0,51	0,31	0,60	1,17
Fakulta stredo európskych štúdií	145	193	171	182	161	103	103	1,18	0,94	0,60	0,64	0,68
Prešovská univerzita v Prešove	2 760	4 146	3 329	3 357	2 804	1 946	1 937	1,21	0,84	0,58	0,69	0,82
Centrum jazykov a kultúr národnostných menšín	60	30	30	30	30	27	27	0,50	1,00	0,90	0,90	0,90
Pravoslávna bohoslovecká fakulta	200	46	46	46	46	37	37	0,23	1,00	0,80	0,80	0,80
Filozofická fakulta	415	890	768	696	604	353	353	1,85	0,79	0,46	0,58	0,74
Pedagogická fakulta	340	791	709	791	709	477	477	2,09	1,00	0,67	0,67	0,67
Gréckokatolícka teologická fakulta	95	56	56	56	56	42	42	0,59	1,00	0,75	0,75	0,75
Fakulta humanitných a prírodných vied	600	253	243	250	241	116	116	0,41	0,99	0,48	0,48	0,49
Fakulta zdravotníckych odborov	450	1 120	947	602	532	388	387	2,10	0,56	0,41	0,73	1,29
Fakulta manažmentu, ekonomiky a obchodu	360	649	579	647	577	324	323	1,61	1,00	0,56	0,56	0,56
Fakulta športu	240	311	283	239	220	182	182	1,18	0,78	0,64	0,83	1,06
Akadémia umení v Banskej Bystrici	133	251	241	138	138	102	102	1,81	0,57	0,42	0,74	1,29
Fakulta múzických umení	52	66	66	48	48	35	35	1,27	0,73	0,53	0,73	1,00
Fakulta výtvarných umení	46	87	86	51	51	33	33	1,87	0,59	0,38	0,65	1,09
Fakulta dramatických umení	35	98	91	39	39	34	34	2,60	0,43	0,37	0,87	2,03
Trenčianska univerzita Alexandra Dubčeka v Trenčíne	775	1 095	1 026	758	740	596	596	1,32	0,72	0,58	0,81	1,12
Pracovisko celouniverzitných programov, Trenčín	30	65	62	41	41	40	40	2,07	0,66	0,65	0,98	1,48
Fakulta priemyselných technológií, Púchov	60	102	102	93	93	81	81	1,70	0,91	0,79	0,87	0,96
Fakulta sociálno-ekonomických vzťahov	340	464	442	335	331	255	255	1,30	0,75	0,58	0,77	1,03
Fakulta špeciálnej techniky	115	74	73	55	55	53	53	0,63	0,75	0,73	0,96	1,28
Fakulta zdravotníctva	230	390	373	234	228	167	167	1,62	0,61	0,45	0,73	1,20

	plán	prihlásky	prihlásení	príjate	prijati	zápis	zapsaní	prihlásení / plán	prijati / prihlásení	zapsaní / prihlásení	zapsaní / prijati	prijati / prijati * zapsaní / prijati
Univerzita sv. Cyrila a Metoda v Trnave	2 740	3 279	2 859	2 040	1 937	1 504	1 501	1,04	0,68	0,53	0,77	1,14
Inštitút manažmentu	150	246	241	193	191	141	141	1,61	0,79	0,59	0,74	0,93
Fakulta masmediálnej komunikácie	500	1 115	1 026	684	682	519	519	2,05	0,66	0,51	0,76	1,14
Fakulta prírodných vied	370	255	243	184	182	137	137	0,66	0,75	0,56	0,75	1,01
Filozofická fakulta	1 100	911	853	447	427	294	291	0,78	0,50	0,34	0,68	1,36
Fakulta sociálnych vied	360	296	273	213	208	174	174	0,76	0,76	0,64	0,84	1,10
Fakulta zdravotníckych vied	260	456	439	319	308	239	239	1,69	0,70	0,54	0,78	1,11
Katolícka univerzita v Ružomberku	1 204	1 850	1 657	1 366	1 292	982	981	1,38	0,78	0,59	0,76	0,97
Filozofická fakulta	205	238	219	149	140	104	104	1,07	0,64	0,47	0,74	1,16
Pedagogická fakulta	490	674	631	518	493	373	372	1,29	0,78	0,59	0,75	0,97
Teologická fakulta, Košice	72	155	152	147	144	128	128	2,11	0,95	0,84	0,89	0,94
Teologická fakulta, Košice		56	55	53	52	41	41		0,95	0,75	0,79	0,83
Teologický inštitút, Spišské Podhradie		99	99	94	94	87	87		0,95	0,88	0,93	0,97
Fakulta zdravotníctva	437	783	703	552	535	377	377	1,61	0,76	0,54	0,70	0,93
Univerzita J. Selyeho	1 000	561	517	454	440	353	353	0,52	0,85	0,68	0,80	0,94
Fakulta ekonómie a informatiky	500	307	296	254	251	211	211	0,59	0,85	0,71	0,84	0,99
Pedagogická fakulta	440	251	234	197	193	139	139	0,53	0,82	0,59	0,72	0,87
Reformovaná teologická fakulta	60	3	3	3	3	3	3	0,05	1,00	1,00	1,00	1,00
súkromné vysoké školy	4 715	5 519	5 182	5 096	4 810	3 428	3 417	1,10	0,93	0,66	0,71	0,77
Vysoká škola manažmentu		62	62	27	27	23	23		0,44	0,37	0,85	1,96
Vysoká škola zdravotníctva a sociálnej práce sv. Alžbety v Bratislave	1 900	2 053	1 990	1 894	1 847	1 331	1 329	1,05	0,93	0,67	0,72	0,78
celoškolské pracoviská	1 500	1 522	1 492	1 476	1 450	1 064	1 062	0,99	0,97	0,71	0,73	0,75
Pracovisko celoškolských programov, Bratislava		506	491	466	455	321	320		0,93	0,65	0,70	0,76
Ústav bl. Vasil'a Hopku, Spišská Nová Ves		33	33	32	32	22	22		0,97	0,67	0,69	0,71
Ústav bl. Z. G. Mallu, Košice		54	54	52	52	41	41		0,96	0,76	0,79	0,82
Inštitút sv. Cyrila a Metoda, Partizánske		44	44	45	45	34	34		1,02	0,77	0,76	0,74
Inštitút sociálnej práce a ošetrovateľstva MUDr. Pavla Blahu, Skalica		81	81	81	81	63	63		1,00	0,78	0,78	0,78
Inštitút bl. Sára Salkaházyiovej, Rožňava		135	135	132	132	83	83		0,98	0,61	0,63	0,64
Ústav bl. Ladislava Strattmanna Batthyányho, Dunajská Streda a Gabčíkovo		19	19	18	18	13	13		0,95	0,68	0,72	0,76
Ústav bl. Anny Kolesárovej, Rimavská Sobota		47	47	47	47	30	30		1,00	0,64	0,64	0,64
Ústav sociálnych vied a zdravotníctva bl. Petra Pavla Gojdiča, Prešov		307	306	306	305	226	226		1,00	0,74	0,74	0,74
Ústav sociálnej práce bl. Tomislava Kolakoviča, Trstená		46	46	46	46	39	39		1,00	0,85	0,85	0,85
Ústav sociálnej práce sv. Pátra Pia, Piešťany		53	53	53	53	46	46		1,00	0,87	0,87	0,87
Ústav rómskych európskych štúdií sv. Sára de Marseille, Banská Bystrica		43	43	42	42	38	38		0,98	0,88	0,90	0,93
Inštitút bl. Metoda Dominika Trčku, Michalovce		109	108	111	110	71	71		1,02	0,66	0,65	0,63
Ústav Božieho milosrdenstva, Žilina		32	32	32	32	25	25		1,00	0,78	0,78	0,78
Ústav sv. Jána Nepomuka Neumanna, Příbram, Česko		13	12	13	12	12	11		1,00	0,92	0,92	0,92
Fakulta zdravotníctva a sociálnej práce sv. Ladislava, Nové Zámky	400	531	518	418	410	267	267	1,30	0,79	0,52	0,65	0,82
Vysoká škola ekonómie a manažmentu v Bratislave	500	722	722	534	534	480	480	1,44	0,74	0,66	0,90	1,22
Paneurópska vysoká škola	760	1 568	1 442	1 559	1 434	702	701	1,90	0,99	0,49	0,49	0,49
Fakulta práva	200	397	372	393	368	174	174	1,86	0,99	0,47	0,47	0,48
Fakulta ekonómie a podnikania	150	148	142	148	142	68	68	0,95	1,00	0,48	0,48	0,48

	<i>plán</i>	<i>príhlášky</i>	<i>príhlásení</i>	<i>príjate</i>	<i>prijati</i>	<i>zápis</i>	<i>zapsani</i>	<i>príhlásení / plán</i>	<i>prijati / príhlásení</i>	<i>zapsani / príhlásení</i>	<i>zapsani / prijati</i>	<i>príhlásení / prijati * zapsani / prijati</i>
Fakulta masmédií	80	138	134	138	134	82	82	1,68	1,00	0,61	0,61	0,61
Fakulta informatiky	90	137	129	137	129	83	83	1,43	1,00	0,64	0,64	0,64
Fakulta psychológie	240	748	737	743	732	295	295	3,07	0,99	0,40	0,40	0,41
Vysoká škola Danubius	300	125	121	125	121	101	100	0,40	1,00	0,83	0,83	0,83
Fakulta práva Janka Jesenského	100	37	37	37	37	25	25	0,37	1,00	0,68	0,68	0,68
Fakulta sociálnych štúdií	100	61	61	61	61	56	56	0,61	1,00	0,92	0,92	0,92
Fakulta verejnej politiky a verejnej správy	100	27	27	27	27	20	20	0,27	1,00	0,74	0,74	0,74
Vysoká škola medzinárodného podnikania ISM Slovakia v Prešove	80	32	32	32	32	25	25	0,40	1,00	0,78	0,78	0,78
Vysoká škola DTI	1 000	721	689	721	689	574	574	0,69	1,00	0,83	0,83	0,83
Bratislavská medzinárodná škola liberálnych štúdií	25	37	37	29	29	17	17	1,48	0,78	0,46	0,59	0,75
Vysoká škola bezpečnostného manažérstva v Košiciach	140	188	188	164	164	164	164	1,34	0,87	0,87	1,00	1,15
Hudobná a umelecká akadémia Jána Albrechta Banská Štiavnica	10	11	11	11	11	11	11	1,10	1,00	1,00	1,00	1,00
štátne vysoké školy	1 125	3 102	2 644	1 167	1 067	896	896	2,35	0,40	0,34	0,84	2,08
Akadémia Policajného zboru v Bratislave	335	931	878	309	296	275	275	2,62	0,34	0,31	0,93	2,76
Slovenská zdravotnícka univerzita v Bratislave	790	2 171	1 779	858	771	621	621	2,25	0,43	0,35	0,81	1,86
Fakulta ošetrovateľstva a zdravotníckych odborných štúdií	370	782	735	352	335	264	264	1,99	0,46	0,36	0,79	1,73
Fakulta verejného zdravotníctva	45	64	64	64	64	22	22	1,42	1,00	0,34	0,34	0,34
Lekárska fakulta	110	848	694	127	109	101	101	6,31	0,16	0,15	0,93	5,90
Fakulta zdravotníctva, Banská Bystrica	265	477	449	315	299	234	234	1,69	0,67	0,52	0,78	1,18

PERCENTUÁLNY PODIEL VŠ SR NA CELKOVOM POČTE PODANÝCH PRIHLÁŠOK A NA CELKOVOM POČTE PRIJATÍ A ZÁPISOV

VYSOKÁ ŠKOLA	PRIHLÁŠKY			PRIJATIE			ZÁPIS		
	Forma štúdia		Spolu	Forma štúdia		Spolu	Forma štúdia		Spolu
	denná	externá		denná	externá		denná	externá	
Univerzita Komenského v Bratislave	17 932 21,7%	886 9,2%	18 818 20,4%	7 460 14,3%	602 7,6%	8 062 13,4%	5 100 15,1%	421 7,4%	5 521 14,0%
Slovenská technická univerzita v Bratislave	8 245 10,0%	0 0,0%	8 245 8,9%	5 336 10,2%	0 0,0%	5 336 8,9%	3 524 10,5%	0 0,0%	3 524 8,9%
Ekonomická univerzita v Bratislave	4 434 5,4%	99 1,0%	4 533 4,9%	1 976 3,8%	58 0,7%	2 034 3,4%	1 684 5,0%	56 1,0%	1 740 4,4%
Slovenská poľnohospodárska univerzita v Nitre	1 806 2,2%	293 3,0%	2 099 2,3%	1 488 2,9%	256 3,2%	1 744 2,9%	1 024 3,0%	213 3,7%	1 237 3,1%
Technická univerzita vo Zvolene	740 0,9%	242 2,5%	982 1,1%	714 1,4%	242 3,1%	956 1,6%	452 1,3%	189 3,3%	641 1,6%
Vysoká škola výtvarných umení v Bratislave	576 0,7%	0 0,0%	576 0,6%	142 0,3%	0 0,0%	142 0,2%	111 0,3%	0 0,0%	111 0,3%
Vysoká škola múzických umení v Bratislave	812 1,0%	18 0,2%	830 0,9%	242 0,5%	6 0,1%	248 0,4%	231 0,7%	6 0,1%	237 0,6%
Univerzita veterinárskeho lekárstva a farmácie v Košiciach	1 209 1,5%	87 0,9%	1 296 1,4%	691 1,3%	81 1,0%	772 1,3%	446 1,3%	47 0,8%	493 1,3%
Technická univerzita v Košiciach	8 076 9,8%	154 1,6%	8 230 8,9%	7 899 15,1%	119 1,5%	8 018 13,4%	4 522 13,4%	79 1,4%	4 601 11,7%
Žilinská univerzita v Žiline	4 261 5,2%	231 2,4%	4 492 4,9%	3 697 7,1%	204 2,6%	3 901 6,5%	2 380 7,1%	176 3,1%	2 556 6,5%
Univerzita Pavla Jozefa Šafárika v Košiciach	6 100 7,4%	277 2,9%	6 377 6,9%	2 929 5,6%	230 2,9%	3 159 5,3%	1 884 5,6%	163 2,9%	2 047 5,2%
Trnavská univerzita v Trnave	3 001 3,6%	573 5,9%	3 574 3,9%	2 049 3,9%	440 5,6%	2 489 4,1%	1 190 3,5%	333 5,8%	1 523 3,9%
Univerzita Mateja Bela v Banskej Bystrici	3 363 4,1%	583 6,0%	3 946 4,3%	2 023 3,9%	421 5,3%	2 444 4,1%	1 362 4,0%	301 5,3%	1 663 4,2%
Univerzita Konštantína Filozofa v Nitre	4 124 5,0%	622 6,4%	4 746 5,1%	3 267 6,3%	530 6,7%	3 797 6,3%	1 599 4,7%	326 5,7%	1 925 4,9%

VYSOKÁ ŠKOLA	PRIHLÁŠKY			PRIJATIE			ZÁPIS		
	Forma štúdia		Spolu	Forma štúdia		Spolu	Forma štúdia		Spolu
	denná	externá		denná	externá		denná	externá	
Prešovská univerzita v Prešove	4 947 6,0%	640 6,6%	5 587 6,1%	3 843 7,4%	578 7,3%	4 421 7,4%	2 204 6,5%	400 7,0%	2 604 6,6%
Akadémia umení v Banskej Bystrici	281 0,3%	0 0,0%	281 0,3%	153 0,3%	0 0,0%	153 0,3%	114 0,3%	0 0,0%	114 0,3%
Trenčianska univerzita Alexandra Dubčeka v Trenčíne	1 103 1,3%	193 2,0%	1 296 1,4%	692 1,3%	125 1,6%	817 1,4%	537 1,6%	99 1,7%	636 1,6%
Univerzita sv. Cyrila a Metoda v Trnave	2 788 3,4%	903 9,3%	3 691 4,0%	1 535 2,9%	662 8,4%	2 197 3,7%	1 057 3,1%	535 9,4%	1 592 4,0%
Katolícka univerzita v Ružomberku	1 479 1,8%	495 5,1%	1 974 2,1%	1 035 2,0%	412 5,2%	1 447 2,4%	733 2,2%	297 5,2%	1 030 2,6%
Univerzita J. Selyeho	582 0,7%	143 1,5%	725 0,8%	469 0,9%	103 1,3%	572 1,0%	374 1,1%	75 1,3%	449 1,1%
verejné VŠ spolu	75 859 91,9%	6 439 66,6%	82 298 89,2%	47 640 91,4%	5 069 64,2%	52 709 87,8%	30 528 90,6%	3 716 65,2%	34 244 86,9%
Vysoká škola manažmentu	99 0,1%	18 0,2%	117 0,1%	45 0,1%	7 0,1%	52 0,1%	24 0,1%	6 0,1%	30 0,1%
VŠ zdravotníctva a sociálnej práce sv. Alžbety v Bratislave	1 414 1,7%	1 159 12,0%	2 573 2,8%	1 285 2,5%	1 067 13,5%	2 352 3,9%	941 2,8%	797 14,0%	1 738 4,4%
VŠ ekonómie a manažmentu v Bratislave	738 0,9%	77 0,8%	815 0,9%	542 1,0%	45 0,6%	587 1,0%	462 1,4%	34 0,6%	496 1,3%
Paneurópska vysoká škola	907 1,1%	743 7,7%	1 650 1,8%	892 1,7%	736 9,3%	1 628 2,7%	414 1,2%	326 5,7%	740 1,9%
Vysoká škola Danubius	174 0,2%	20 0,2%	194 0,2%	174 0,3%	20 0,3%	194 0,3%	135 0,4%	13 0,2%	148 0,4%
VŠ medzinárodného podnikania ISM Slovakia v Prešove	18 0,0%	29 0,3%	47 0,1%	18 0,0%	29 0,4%	47 0,1%	15 0,0%	25 0,4%	40 0,1%
Vysoká škola DTI	691 0,8%	361 3,7%	1 052 1,1%	691 1,3%	361 4,6%	1 052 1,8%	550 1,6%	299 5,2%	849 2,2%
Bratislavská medzinárodná škola liberálnych štúdií	57 0,1%	0 0,0%	57 0,1%	37 0,1%	0 0,0%	37 0,1%	21 0,1%	0 0,0%	21 0,1%
Vysoká škola bezpečnostného manažérstva v Košiciach	70 0,1%	139 1,4%	209 0,2%	50 0,1%	128 1,6%	178 0,3%	50 0,1%	128 2,2%	178 0,5%

VYSOKÁ ŠKOLA	PRIHLÁŠKY			PRIJATIE			ZÁPIS		
	Forma štúdia		Spolu	Forma štúdia		Spolu	Forma štúdia		Spolu
	denná	externá		denná	externá		denná	externá	
Hudobná a umelecká akadémia Jána Albrechta Banská Štiavnica	11 0,0%	0 0,0%	11 0,0%	11 0,0%	0 0,0%	11 0,0%	11 0,0%	0 0,0%	11 0,0%
súkromné VŠ spolu	4 179 5,1%	2 546 26,3%	6 725 7,3%	3 745 7,2%	2 393 30,3%	6 138 10,2%	2 623 7,8%	1 628 28,6%	4 251 10,8%
Akadémia Policajného zboru v Bratislave	760 0,9%	173 1,8%	933 1,0%	173 0,3%	136 1,7%	309 0,5%	146 0,4%	129 2,3%	275 0,7%
Slovenská zdravotnícka univerzita v Bratislave	1 785 2,2%	511 5,3%	2 296 2,5%	586 1,1%	303 3,8%	889 1,5%	414 1,2%	229 4,0%	643 1,6%
štátne VŠ spolu	2 545 3,1%	684 7,1%	3 229 3,5%	759 1,5%	439 5,6%	1 198 2,0%	560 1,7%	358 6,3%	918 2,3%
všetky VŠ SR spolu	82 583	9 669	92 252	52 144	7 901	60 045	33 711	5 702	39 413

Poznámka : Údaje sú vrátane uchádzačov cudzej štátnej príslušnosti.

PERCENTUÁLNY PODIEL DENNEJ A EXTERNEJ FORMY ŠTÚDIA NA POČTE PODANÝCH PRIHLÁŠOK A CELKOVOM POČTE PRIJATÍ A ZÁPISOV

VYSOKÁ ŠKOLA	PRIHLÁŠKY			PRIJATIE			ZÁPIS		
	Forma štúdia		Spolu	Forma štúdia		Spolu	Forma štúdia		Spolu
	denná	externá		denná	externá		denná	externá	
Univerzita Komenského v Bratislave	17 932 95,3%	886 4,7%	18 818	7 460 92,5%	602 7,5%	8 062	5 100 92,4%	421 7,6%	5 521
Slovenská technická univerzita v Bratislave	8 245 100,0%	0 0,0%	8 245	5 336 100,0%	0 0,0%	5 336	3 524 100,0%	0 0,0%	3 524
Ekonomická univerzita v Bratislave	4 434 97,8%	99 2,2%	4 533	1 976 97,1%	58 2,9%	2 034	1 684 96,8%	56 3,2%	1 740
Slovenská poľnohospodárska univerzita v Nitre	1 806 86,0%	293 14,0%	2 099	1 488 85,3%	256 14,7%	1 744	1 024 82,8%	213 17,2%	1 237
Technická univerzita vo Zvolene	740 75,4%	242 24,6%	982	714 74,7%	242 25,3%	956	452 70,5%	189 29,5%	641
Vysoká škola výtvarných umení v Bratislave	576 100,0%	0 0,0%	576	142 100,0%	0 0,0%	142	111 100,0%	0 0,0%	111
Vysoká škola múzických umení v Bratislave	812 97,8%	18 2,2%	830	242 97,6%	6 2,4%	248	231 97,5%	6 2,5%	237
Univerzita veterinárskeho lekárstva a farmácie v Košiciach	1 209 93,3%	87 6,7%	1 296	691 89,5%	81 10,5%	772	446 90,5%	47 9,5%	493
Technická univerzita v Košiciach	8 076 98,1%	154 1,9%	8 230	7 899 98,5%	119 1,5%	8 018	4 522 98,3%	79 1,7%	4 601
Žilinská univerzita v Žiline	4 261 94,9%	231 5,1%	4 492	3 697 94,8%	204 5,2%	3 901	2 380 93,1%	176 6,9%	2 556
Univerzita Pavla Jozefa Šafárika v Košiciach	6 100 95,7%	277 4,3%	6 377	2 929 92,7%	230 7,3%	3 159	1 884 92,0%	163 8,0%	2 047
Trnavská univerzita v Trnave	3 001 84,0%	573 16,0%	3 574	2 049 82,3%	440 17,7%	2 489	1 190 78,1%	333 21,9%	1 523
Univerzita Mateja Bela v Banskej Bystrici	3 363 85,2%	583 14,8%	3 946	2 023 82,8%	421 17,2%	2 444	1 362 81,9%	301 18,1%	1 663
Univerzita Konštantína Filozofa v Nitre	4 124 86,9%	622 13,1%	4 746	3 267 86,0%	530 14,0%	3 797	1 599 83,1%	326 16,9%	1 925

VYSOKÁ ŠKOLA	PRIHLÁŠKY			PRIJATIE			ZÁPIS		
	Forma štúdia		Spolu	Forma štúdia		Spolu	Forma štúdia		Spolu
	denná	externá		denná	externá		denná	externá	
Prešovská univerzita v Prešove	4 947 88,5%	640 11,5%	5 587	3 843 86,9%	578 13,1%	4 421	2 204 84,6%	400 15,4%	2 604
Akadémia umení v Banskej Bystrici	281 100,0%	0 0,0%	281	153 100,0%	0 0,0%	153	114 100,0%	0 0,0%	114
Trenčianska univerzita A. Dubčeka v Trenčíne	1 103 85,1%	193 14,9%	1 296	692 84,7%	125 15,3%	817	537 84,4%	99 15,6%	636
Univerzita sv. Cyrila a Metoda v Trnave	2 788 75,5%	903 24,5%	3 691	1 535 69,9%	662 30,1%	2 197	1 057 66,4%	535 33,6%	1 592
Katolícka univerzita v Ružomberku	1 479 74,9%	495 25,1%	1 974	1 035 71,5%	412 28,5%	1 447	733 71,2%	297 28,8%	1 030
Univerzita J. Selyeho	582 80,3%	143 19,7%	725	469 82,0%	103 18,0%	572	374 83,3%	75 16,7%	449
verejné VŠ spolu	75 859 92,2%	6 439 7,8%	82 298	47 640 90,4%	5 069 9,6%	52 709	30 528 89,1%	3 716 10,9%	34 244
Vysoká škola manažmentu	99 84,6%	18 15,4%	117	45 86,5%	7 13,5%	52	24 80,0%	6 20,0%	30
VŠ zdravotníctva a sociálnej práce sv. Alžbety v Bratislave	1 414 55,0%	1 159 45,0%	2 573	1 285 54,6%	1 067 45,4%	2 352	941 54,1%	797 45,9%	1 738
VŠ ekonómie a manažmentu v Bratislave	738 90,6%	77 9,4%	815	542 92,3%	45 7,7%	587	462 93,1%	34 6,9%	496
Paneurópska vysoká škola	907 55,0%	743 45,0%	1 650	892 54,8%	736 45,2%	1 628	414 55,9%	326 44,1%	740
Vysoká škola Danubius	174 89,7%	20 10,3%	194	174 89,7%	20 10,3%	194	135 91,2%	13 8,8%	148
VŠ medzinárodného podnikania ISM Slovakia v Prešove	18 38,3%	29 61,7%	47	18 38,3%	29 61,7%	47	15 37,5%	25 62,5%	40
Vysoká škola DTI	691 65,7%	361 34,3%	1 052	691 65,7%	361 34,3%	1 052	550 64,8%	299 35,2%	849
Bratislavská medzinárodná škola liberálnych štúdií	57 100,0%	0 0,0%	57	37 100,0%	0 0,0%	37	21 100,0%	0 0,0%	21

VYSOKÁ ŠKOLA	PRIHLÁŠKY			PRIJATIE			ZÁPIS		
	Forma štúdia		Spolu	Forma štúdia		Spolu	Forma štúdia		Spolu
	denná	externá		denná	externá		denná	externá	
VŠ bezpečnostného manažérstva v Košiciach	70 33,5%	139 66,5%	209	50 28,1%	128 71,9%	178	50 28,1%	128 71,9%	178
Hudobná a umelecká akadémia Jána Albrechta Banská Štiavnica	11 100,0%	0 0,0%	11	11 100,0%	0 0,0%	11	11 100,0%	0 0,0%	11
súkromné VŠ spolu	4 179 62,1%	2 546 37,9%	6 725	3 745 61,0%	2 393 39,0%	6 138	2 623 61,7%	1 628 38,3%	4 251
Akadémia Policajného zboru v Bratislave	760 81,5%	173 18,5%	933	173 56,0%	136 44,0%	309	146 53,1%	129 46,9%	275
Slovenská zdravotnícka univerzita v Bratislave	1 785 77,7%	511 22,3%	2 296	586 65,9%	303 34,1%	889	414 64,4%	229 35,6%	643
štátne VŠ spolu	2 545 78,8%	684 21,2%	3 229	759 63,4%	439 36,6%	1 198	560 61,0%	358 39,0%	918
všetky VŠ SR spolu	82 583 89,5%	9 669 10,5%	92 252	52 144 86,8%	7 901 13,2%	60 045	33 711 85,5%	5 702 14,5%	39 413

Poznámka : Údaje sú vrátane uchádzačov cudzej štátnej príslušnosti.

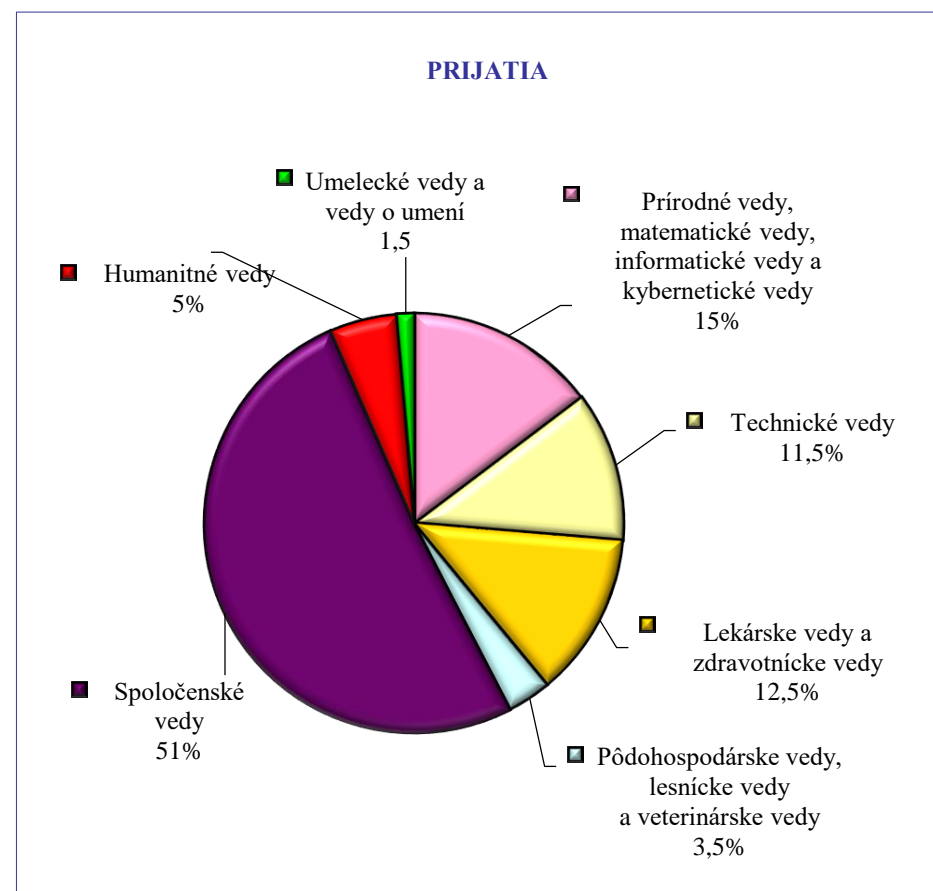
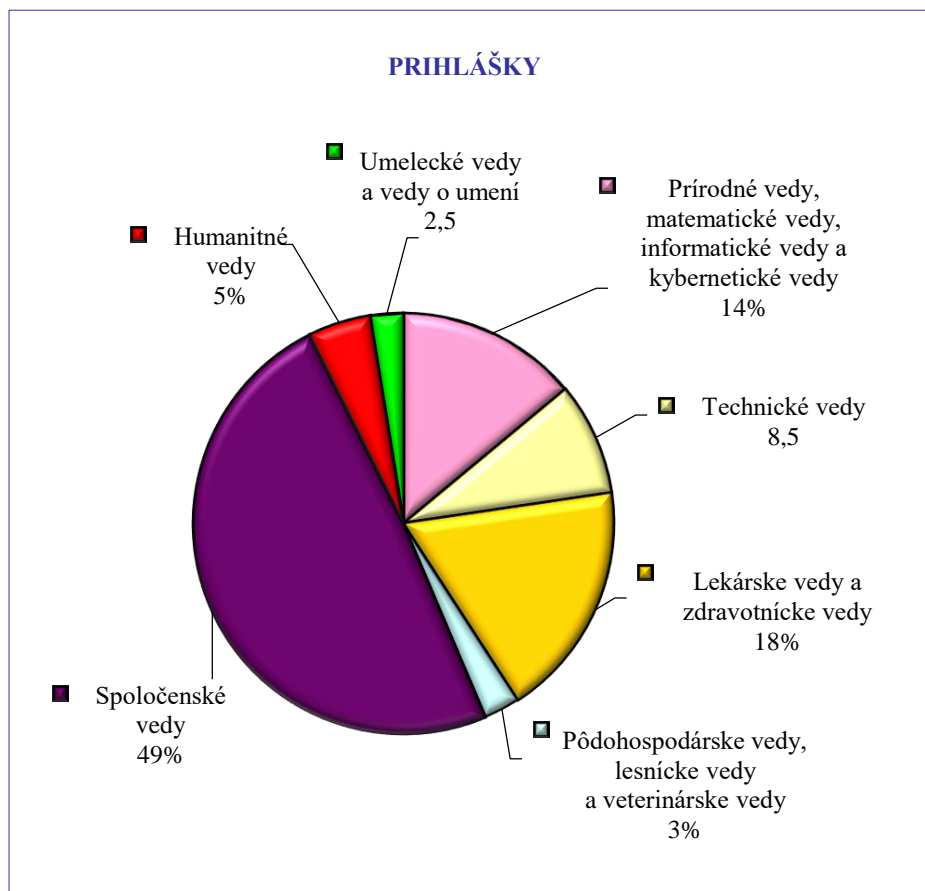
UCHÁDZAČI V PRIJÍMACOM KONANÍ NA ŠTUDIJNÉ ODBORY podľa Sústavy študijných odborov SR

prihlášky	prihlásení	prihlášky / prihlásení	prijatia	prijatí	prijatí z prihlásených v %	zápis	zapísaní	zapísaní z prijatých v %	názov študijného odboru, resp. názov skupiny študijných odborov <i>podľa Sústavy študijných odborov SR platnej od 01. 09. 2019 s účinnosťou od 01. 02. 2023</i>	záujem ako prihlásení / prijatí zapísaní / prijatí	preťah ako prihlášky / prijatia
1 600	1 248	1,28	1 041	902	72,3	480	480	53,2	biológia	0,74	1,54
365	330	1,11	344	317	96,1	214	214	67,5	ekologické a environmentálne vedy	0,70	1,06
258	180	1,43	117	114	63,3	73	73	64,0	fyzika	1,01	2,21
767	635	1,21	608	512	80,6	252	252	49,2	chémia	0,61	1,26
5 393	3 679	1,47	3 746	3 113	84,6	2 379	2 369	76,1	informatika	0,90	1,44
688	619	1,11	533	490	79,2	387	387	79,0	kybernetika	1,00	1,29
648	427	1,52	238	234	54,8	155	155	66,2	matematika	1,21	2,72
265	213	1,24	218	177	83,1	95	95	53,7	vedy o Zemi	0,65	1,22
9 984	6 606	1,51	6 845	5 571	84,3	4 035	4 024	72,2	Prírodné vedy, matematické vedy, informatické vedy a kybernetické vedy	0,86	1,46
406	383	1,06	252	241	62,9	167	167	69,3	architektúra a urbanizmus	1,10	1,61
154	144	1,07	147	138	95,8	62	62	44,9	biotechnológie	0,47	1,05
744	649	1,15	717	634	97,7	411	409	64,5	doprava	0,66	1,04
116	112	1,04	116	112	100,0	80	80	71,4	drevárstvo	0,71	1,00
639	546	1,17	539	470	86,1	309	308	65,5	elektrotechnika	0,76	1,19
232	217	1,07	194	186	85,7	150	150	80,6	geodézia a kartografia	0,94	1,20
60	57	1,05	60	57	100,0	17	17	29,8	chemické inžinierstvo a technológie	0,30	1,00
42	42	1,00	39	39	92,9	11	11	28,2	priestorové plánovanie	0,30	1,08
1 487	1 256	1,18	1 169	1 079	85,9	938	933	86,5	stavebníctvo	1,01	1,27
2 054	1 799	1,14	1 851	1 644	91,4	1 319	1 315	80,0	strojárstvo	0,88	1,11
281	268	1,05	293	279	104,1	172	172	61,6	získavanie a spracovanie zemských zdrojov	0,59	0,96
6 215	5 044	1,23	5 377	4 620	91,6	3 636	3 615	78,2	Technické vedy	0,85	1,16
858	797	1,08	430	415	52,1	295	295	71,1	farmácia	1,37	2,00
2 644	2 063	1,28	2 098	1 833	88,9	1 416	1 411	77,0	ošetrovatelstvo	0,87	1,26
259	244	1,06	159	156	63,9	96	96	61,5	pôrodná asistancia	0,96	1,63
285	262	1,09	255	237	90,5	152	152	64,1	verejné zdravotníctvo	0,71	1,12
4 290	2 811	1,53	984	927	33,0	795	795	85,8	všeobecné lekárstvo	2,60	4,36
3 492	2 623	1,33	1 784	1 528	58,3	1 256	1 252	81,9	zdravotnícke vedy	1,41	1,96
1 158	904	1,28	175	171	18,9	125	125	73,1	zubné lekárstvo	3,86	6,62
12 986	7 600	1,71	5 885	4 811	63,3	4 135	4 121	85,7	Lekárske vedy a zdravotnícke vedy	1,35	2,21

príhlásky	príhlásení	príhlásky / príhlásení	prijatia	prijatí	prijatí z príhlásených v %	zápis	zapísaní	zapísaní z prijatých v %	názov študijného odboru, resp. názov skupiny študijných odborov <i>podľa Sústavy študijných odborov SR platnej od 01. 09. 2019 s účinnosťou od 01. 02. 2023</i>	záujem ako príhlásení / prijatí zapísaní / prijatí *	pretlak ako príhlásky / prijatia
260	248	1,05	260	248	100,0	182	182	73,4	lesníctvo	0,73	1,00
737	711	1,04	621	612	86,1	478	478	78,1	poľnohospodárstvo a krajinárstvo	0,91	1,19
220	216	1,02	214	210	97,2	126	126	60,0	potravinarstvo	0,62	1,03
753	617	1,22	490	425	68,9	306	306	72,0	veterinárske lekárstvo	1,05	1,54
1 970	1 707	1,15	1 585	1 447	84,8	1 092	1 091	75,4	Pôdohospodárske vedy, lesnícke vedy a veterinárske vedy	0,89	1,24
1 821	1 668	1,09	1 123	1 079	64,7	887	886	82,1	bezpečnostné vedy	1,27	1,62
10 067	7 220	1,39	6 922	5 954	82,5	5 025	4 975	83,6	ekonómia a manažment	1,01	1,45
194	188	1,03	58	58	30,9	55	55	94,8	logopédia a liečebná pedagogika	3,07	3,34
2 022	1 690	1,20	1 266	1 177	69,6	878	876	74,4	mediálne a komunikačné štúdiá	1,07	1,60
138	128	1,08	119	111	86,7	77	77	69,4	obrana a vojenstvo	0,80	1,16
1 340	1 172	1,14	888	838	71,5	606	606	72,3	politické vedy	1,01	1,51
3 120	2 548	1,22	2 508	2 175	85,4	1 731	1 727	79,4	právo	0,93	1,24
5 099	3 389	1,50	1 927	1 679	49,5	1 102	1 099	65,5	psychológia	1,32	2,65
1 595	1 525	1,05	1 486	1 442	94,6	1 059	1 059	73,4	sociálna práca	0,78	1,07
333	315	1,06	223	219	69,5	129	129	58,9	sociológia a sociálna antropológia	0,85	1,49
8 424	6 073	1,39	6 569	5 221	86,0	3 976	3 972	76,1	učiteľstvo a pedagogické vedy	0,88	1,28
891	728	1,22	624	587	80,6	496	496	84,5	vedy o športe	1,05	1,43
35 044	22 460	1,56	23 713	18 932	84,3	16 021	15 887	83,9	Spoločenské vedy	1,00	1,48
1 959	1 454	1,35	1 325	1 107	76,1	750	749	67,7	filológia	0,89	1,48
443	422	1,05	336	321	76,1	199	199	62,0	filozofia	0,81	1,32
618	493	1,25	418	358	72,6	240	239	66,8	historické vedy	0,92	1,48
132	128	1,03	126	124	96,9	99	99	79,8	teológia	0,82	1,05
303	280	1,08	210	201	71,8	137	137	68,2	vedy o umení a kultúre	0,95	1,44
3 455	2 585	1,34	2 415	2 026	78,4	1 425	1 421	70,1	Humanitné vedy	0,89	1,43
1 782	1 410	1,26	602	564	40,0	494	494	87,6	umenie	2,19	2,96
1 782	1 410	1,26	602	564	40,0	494	494	87,6	Umelecké vedy a vedy o umení	2,19	2,96
71 436	40 306	1,77	46 422	34 710	86,1	30 838	30 547	88,0	SPOLU	1,02	1,54

Poznámka : prihláška na medziodborový študijný program je zarátaná len raz (do prvého študijného odboru)

PERCENTUÁLNY PODIEL PRIHLÁŠOK/PRIJATÍ NA ICH CELKOVOM POČTE
ZA SKUPINY ŠTUDIJNÝCH ODBOROV podľa Sústavy študijných odborov SR



UCHÁDZAČI V PRIJÍMACOM KONANÍ PODEA SKUPÍN ŠTUDIJNÝCH ODBOROV

prihlášky	prihlásení	prihlášky / prihlásení	prijatia	prijatí	prijatí z prihlásených v %	zápis	zapísaní	zapísaní z prijatých v %	názov študijného odboru, resp. názov skupiny študijných odborov podľa Štatistickej klasifikácie odborov vzdelania	záujem ako prihlásení / prijatí *	pretlak ako prihlášky / prijatia
251	233	1,08	110	109	46,8	67	67	61,5	matematika	1,31	2,28
320	231	1,39	105	105	45,5	76	76	72,4	aplikovaná matematika	1,59	3,05
258	180	1,43	117	114	63,3	73	73	64,0	fyzika	1,01	2,21
829	546	1,52	332	328	60,1	216	216	65,9	Fyzikálno - matematické vedy	1,10	2,50
22	22	1,00	21	21	95,5	10	10	47,6	geológia	0,50	1,05
45	44	1,02	32	32	72,7	11	11	34,4	vedy o Zemi	0,47	1,41
31	31	1,00	27	27	87,1	9	9	33,3	paleontológia	0,38	1,15
98	93	1,05	80	76	81,7	30	30	39,5	Geologické vedy	0,48	1,23
167	144	1,16	138	118	81,9	65	65	55,1	geografia	0,67	1,21
167	144	1,16	138	118	81,9	65	65	55,1	Geografické vedy	0,67	1,21
767	635	1,21	608	512	80,6	252	252	49,2	chémia	0,61	1,26
767	635	1,21	608	512	80,6	252	252	49,2	Chemické vedy	0,61	1,26
1 600	1 248	1,28	1 041	902	72,3	480	480	53,2	biológia	0,74	1,54
1 600	1 248	1,28	1 041	902	72,3	480	480	53,2	Biologické vedy	0,74	1,54
42	42	1,00	33	33	78,6	19	19	57,6	ekologické a environmentálne vedy	0,73	1,27
102	102	1,00	98	98	96,1	70	70	71,4	environmentálne inžinierstvo	0,74	1,04
39	39	1,00	39	39	100,0	24	24	61,5	všeobecná ekológia a ekológia jedinca a populácií	0,62	1,00
182	172	1,06	174	166	96,5	101	101	60,8	ochrana a využívanie krajiny	0,63	1,05
365	330	1,11	344	317	96,1	214	214	67,5	Ochrana životného prostredia	0,70	1,06
3 826	2 706	1,41	2 543	2 095	77,4	1 257	1 257	60,0	PRÍRODNÉ VEDY	0,77	1,50
145	142	1,02	153	150	105,6	88	88	58,7	získavanie a spracovanie zemských zdrojov	0,56	0,95
5	5	1,00	5	5	100,0	4	4	80,0	banská geológia a geologický prieskum	0,80	1,00
18	18	1,00	19	19	105,6	9	9	47,4	mineralurgia	0,45	0,95
96	95	1,01	99	97	102,1	57	57	58,8	baníctvo	0,58	0,97
264	252	1,05	276	263	104,4	158	158	60,1	Baníctvo, geológia a geotechnika	0,58	0,96
17	17	1,00	17	17	100,0	14	14	82,4	hutníctvo	0,82	1,00
17	17	1,00	17	17	100,0	14	14	82,4	Hutníctvo	0,82	1,00
206	200	1,03	160	158	79,0	127	127	80,4	dopravné stroje a zariadenia	1,02	1,29
37	37	1,00	34	34	91,9	21	21	61,8	energetické stroje a zariadenia	0,67	1,09
519	495	1,05	481	461	93,1	336	335	72,7	výrobné technológie	0,78	1,08

prihlášky	prihlásení	prihlášky / prihlásení	prijatia	prijatí	prijatí z prihlásených v %	zápis	zapísaní	zapísaní z prijatých v %	názov študijného odboru, resp. názov skupiny študijných odborov podľa Štatistickej klasifikácie odborov vzdelania	záujem ako prihlásení / prijatí *	pretlak ako prihlášky / prijatia
195	192	1,02	177	176	91,7	136	136	77,3	výrobná technika	0,84	1,10
62	62	1,00	62	62	100,0	36	36	58,1	motorové vozidlá, koľajové vozidlá, lode a lietadlá	0,58	1,00
35	35	1,00	34	34	97,1	16	16	47,1	procesná technika	0,48	1,03
38	38	1,00	28	28	73,7	28	28	100,0	údržba strojov a zariadení	1,36	1,36
429	402	1,07	417	390	97,0	286	285	73,1	strojárstvo	0,75	1,03
50	48	1,04	50	48	100,0	30	30	62,5	letecké a kozmické inžinierstvo	0,63	1,00
23	23	1,00	23	23	100,0	13	13	56,5	kvalita produkcie	0,57	1,00
159	156	1,02	135	135	86,5	95	95	70,4	mechatronika	0,81	1,18
1 753	1 539	1,14	1 601	1 433	93,1	1 124	1 120	78,2	Strojárstvo a ostatná kovospracúvacia výroba I	0,84	1,09
3 256	2 568	1,27	2 363	2 086	81,2	1 434	1 431	68,6	informatika	0,84	1,38
1 554	1 383	1,12	908	852	61,6	623	623	73,1	aplikovaná informatika	1,19	1,71
206	206	1,00	204	204	99,0	132	132	64,7	počítačové inžinierstvo	0,65	1,01
5 016	3 447	1,46	3 475	2 911	84,5	2 189	2 182	75,0	Informačné a komunikačné technológie	0,89	1,44
104	102	1,02	93	92	90,2	42	42	45,7	elektronika	0,51	1,12
325	317	1,03	253	250	78,9	201	201	80,4	automatizácia	1,02	1,28
110	110	1,00	69	69	62,7	62	62	89,9	telekomunikácie	1,43	1,59
261	254	1,03	231	224	88,2	159	159	71,0	priemyselné inžinierstvo	0,80	1,13
204	203	1,00	145	145	71,4	91	91	62,8	kybernetika	0,88	1,41
79	79	1,00	68	68	86,1	38	38	55,9	biomedicínske inžinierstvo	0,65	1,16
430	377	1,14	362	328	87,0	218	217	66,2	elektrotechnika	0,76	1,19
1 513	1 317	1,15	1 221	1 099	83,4	811	808	73,5	Elektrotechnika	0,88	1,24
60	57	1,05	60	57	100,0	17	17	29,8	chemické inžinierstvo	0,30	1,00
60	57	1,05	60	57	100,0	17	17	29,8	Technická a aplikovaná chémia	0,30	1,00
144	135	1,07	138	130	96,3	57	57	43,8	biotechnológie	0,46	1,04
112	109	1,03	112	109	100,0	48	48	44,0	potravinárstvo	0,44	1,00
256	229	1,12	250	225	98,3	105	105	46,7	Potravinárstvo	0,47	1,02
51	50	1,02	51	50	100,0	31	31	62,0	drevárstvo	0,62	1,00
65	64	1,02	65	64	100,0	49	49	76,6	konštrukcie a procesy výroby drevárskych výrobkov	0,77	1,00
116	112	1,04	116	112	100,0	80	80	71,4	Spracúvanie dreva	0,71	1,00
406	383	1,06	252	241	62,9	167	167	69,3	architektúra a urbanizmus	1,10	1,61
42	42	1,00	39	39	92,9	11	11	28,2	priestorové plánovanie	0,30	1,08
448	423	1,06	291	280	66,2	178	178	63,6	Architektúra	0,96	1,54
29	29	1,00	19	19	65,5	17	17	89,5	vodné stavby	1,37	1,53
885	809	1,09	707	671	82,9	575	573	85,4	pozemné stavby	1,03	1,25
232	217	1,07	194	186	85,7	150	150	80,6	geodézia a kartografia	0,94	1,20

prihlášky	prihlásení	prihlášky / prihlásení	prijatia	prijatí	prijatí z prihlásených v %	zápis	zapísaní	zapísaní z prijatých v %	názov študijného odboru, resp. názov skupiny študijných odborov podľa Štatistickej klasifikácie odborov vzdelania	záujem ako prihlásení / prijatí *	pretlak ako prihlášky / prijatia
154	140	1,10	115	108	77,1	86	86	79,6	inžinierske konštrukcie a dopravné stavby	1,03	1,34
419	390	1,07	328	316	81,0	260	259	82,0	stavebníctvo	1,01	1,28
1 719	1 456	1,18	1 363	1 259	86,5	1 088	1 083	86,0	Stavebníctvo, geodézia a kartografia	0,99	1,26
108	104	1,04	107	104	100,0	72	72	69,2	dopravné služby	0,69	1,01
586	527	1,11	560	509	96,6	309	308	60,5	doprava	0,63	1,05
694	613	1,13	667	595	97,1	381	380	63,9	Doprava, pošty a telekomunikácie	0,66	1,04
80	77	1,04	57	56	72,7	41	41	73,2	aplikovaná mechanika	1,01	1,40
26	26	1,00	16	16	61,5	11	11	68,8	fyzikálne inžinierstvo	1,12	1,63
156	156	1,00	136	136	87,2	113	113	83,1	materiály	0,95	1,15
47	47	1,00	37	37	78,7	34	34	91,9	bezpečnosť a ochrana zdravia pri práci	1,17	1,27
138	128	1,08	119	111	86,7	77	77	69,4	logistika	0,80	1,16
13	13	1,00	11	11	84,6	7	7	63,6	meranie	0,75	1,18
460	446	1,03	376	366	82,1	283	283	77,3	Špeciálne technické odbory	0,94	1,22
12 316	8 769	1,40	9 713	7 887	89,9	6 428	6 393	81,1	TECHNICKÉ VEDY A NÁUKY	0,90	1,27
67	67	1,00	56	56	83,6	43	43	76,8	krajinná a záhradná architektúra	0,92	1,20
97	96	1,01	72	72	75,0	57	57	79,2	krajinárstvo	1,06	1,35
10	10	1,00	9	9	90,0	5	5	55,6	agrobiotechnológie	0,62	1,11
131	130	1,01	118	118	90,8	98	98	83,1	všeobecné poľnohospodárstvo	0,91	1,11
79	79	1,00	69	69	87,3	48	48	69,6	záhradníctvo	0,80	1,14
97	97	1,00	97	97	100,0	70	70	72,2	poľovníctvo	0,72	1,00
108	108	1,00	102	102	94,4	78	78	76,5	spracovanie poľnohospodárskych produktov	0,81	1,06
37	37	1,00	32	32	86,5	26	26	81,3	rastlinná produkcia	0,94	1,16
170	170	1,00	143	143	84,1	109	109	76,2	živočišna produkcia	0,91	1,19
156	156	1,00	131	131	84,0	97	97	74,0	výživa	0,88	1,19
952	908	1,05	829	805	88,7	631	630	78,3	Poľnohospodársko - lesnícke vedy	0,88	1,15
163	161	1,01	163	161	100,0	112	112	69,6	lesníctvo	0,70	1,00
163	161	1,01	163	161	100,0	112	112	69,6	Poľnohospodárstvo, lesné hospodárstvo a rozvoj vidieka I	0,70	1,00
95	94	1,01	81	81	86,2	47	47	58,0	veterinárske lekárstvo	0,67	1,17
358	358	1,00	173	173	48,3	134	134	77,5	všeobecné veterinárske lekárstvo	1,60	2,07
85	80	1,06	70	67	83,8	36	36	53,7	hygiena potravín	0,64	1,21
215	193	1,11	166	153	79,3	89	89	58,2	kynológia	0,73	1,30
753	617	1,22	490	425	68,9	306	306	72,0	Veterinárske vedy	1,05	1,54
1 868	1 612	1,16	1 482	1 348	83,6	1 049	1 048	77,7	POĽN.- LESNÍCKE A VETERINÁRNE VEDY A NÁUKY	0,93	1,26

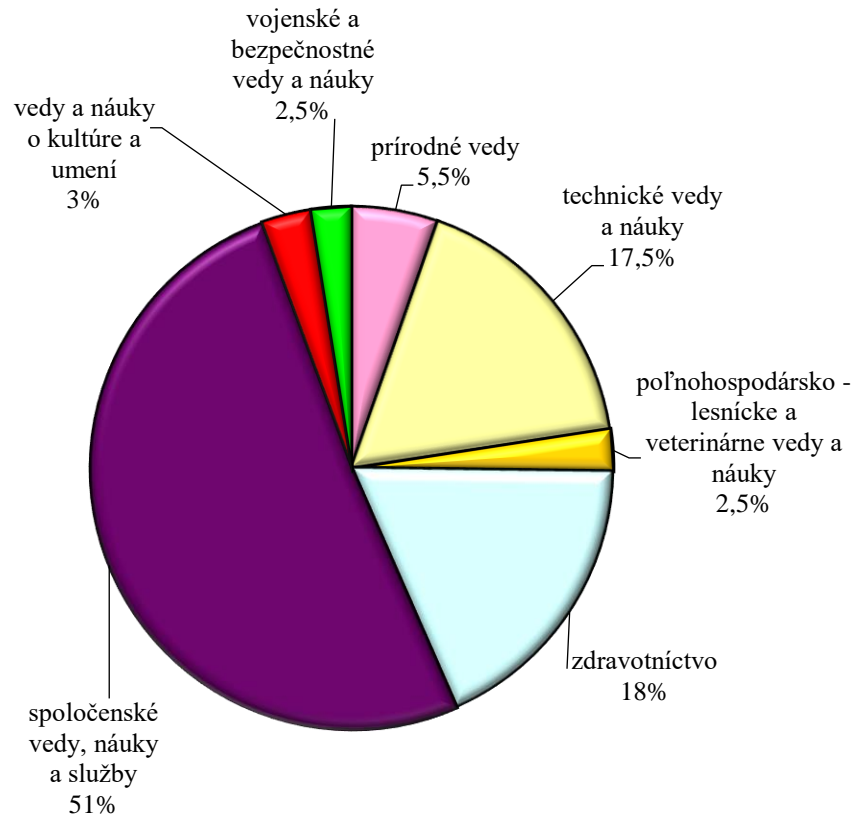
prihlášky	prihlásení	prihlášky / prihlásení	prijatia	prijatí	prijatí z prihlásených v %	zápis	zapísaní	zapísaní z prijatých v %	názov študijného odboru, resp. názov skupiny študijných odborov podľa Štatistickej klasifikácie odborov vzdelania	záujem ako prihlásení / prijatí zapísaní / prijatí *	pretlak ako prihlášky / prijatia
4 290	2 811	1,53	984	927	33,0	795	795	85,8	všeobecné lekárstvo	2,60	4,36
1 158	904	1,28	175	171	18,9	125	125	73,1	zubné lekárstvo	3,86	6,62
5 448	3 005	1,81	1 159	965	32,1	920	919	95,2	Lekárske vedy	2,97	4,70
858	797	1,08	430	415	52,1	295	295	71,1	farmácia	1,37	2,00
858	797	1,08	430	415	52,1	295	295	71,1	Farmaceutické vedy	1,37	2,00
2 644	2 063	1,28	2 098	1 833	88,9	1 416	1 411	77,0	ošetrovateľstvo	0,87	1,26
783	628	1,25	385	330	52,5	259	259	78,5	urgentná zdravotná starostlivosť	1,49	2,03
285	262	1,09	255	237	90,5	152	152	64,1	verejné zdravotníctvo	0,71	1,12
259	244	1,06	159	156	63,9	96	96	61,5	pôrodná asistencia	0,96	1,63
1 308	946	1,38	581	493	52,1	443	442	89,7	fyzioterapia	1,72	2,25
76	76	1,00	76	76	100,0	51	51	67,1	fyziológická a klinická výživa	0,67	1,00
441	380	1,16	358	322	84,7	216	215	66,8	laboratórne vyšetrovacie metódy v zdravotníctve	0,79	1,23
203	203	1,00	24	24	11,8	20	20	83,3	zdravotnícke vedy	7,05	8,46
298	265	1,12	214	199	75,1	141	141	70,9	rádiologická technika	0,94	1,39
288	280	1,03	97	95	33,9	84	84	88,4	dentálna hygiena	2,61	2,97
69	69	1,00	30	30	43,5	24	24	80,0	zubná technika	1,84	2,30
26	26	1,00	19	19	73,1	18	18	94,7	zdravotnícke a diagnostické pomôcky	1,30	1,37
6 680	4 726	1,41	4 296	3 561	75,3	2 920	2 909	81,7	Nelekárske zdravotnícke vedy	1,08	1,55
12 986	7 600	1,71	5 885	4 811	63,3	4 135	4 121	85,7	ZDRAVOTNÍCTVO	1,35	2,21
244	235	1,04	160	154	65,5	90	90	58,4	filozofia	0,89	1,53
5	5	1,00	5	5	100,0	3	3	60,0	sociológia a sociálna antropológia	0,60	1,00
233	227	1,03	168	165	72,7	84	84	50,9	sociológia	0,70	1,39
98	97	1,01	99	98	101,0	67	67	68,4	etika	0,68	0,99
70	66	1,06	65	63	95,5	49	49	77,8	katolícka teológia	0,81	1,08
15	15	1,00	13	13	86,7	10	10	76,9	evanjelická teológia	0,89	1,15
18	18	1,00	18	18	100,0	16	16	88,9	pravoslávna teológia	0,89	1,00
29	29	1,00	30	30	103,4	24	24	80,0	teológia	0,77	0,97
712	681	1,05	558	536	78,7	343	343	64,0	Filozofické vedy	0,81	1,28
331	310	1,07	266	249	80,3	191	191	76,7	účetníctvo	0,95	1,24
77	76	1,01	23	23	30,3	12	12	52,2	štatistika	1,72	3,35
1 861	1 705	1,09	921	900	52,8	696	693	77,0	ekonómia a manažment	1,46	2,02
456	453	1,01	362	362	79,9	266	266	73,5	verejná správa a regionálny rozvoj	0,92	1,26

príhlášky	príhlásení	príhlášky / príhlásení	prijatia	prijatí	prijatí z príhlásených v %	zápis	zapísaní	zapísaní z prijatých v %	názov študijného odboru, resp. názov skupiny študijných odborov podľa Štatistickej klasifikácie odborov vzdelania	záujem ako príhlásení / prijatí *	pretlak ako príhlášky / prijatia
246	246	1,00	136	136	55,3	108	108	79,4	medzinárodné ekonomické vzťahy	1,44	1,81
158	158	1,00	111	111	70,3	101	101	91,0	medzinárodné podnikanie	1,30	1,42
122	122	1,00	60	60	49,2	54	54	90,0	národné hospodárstvo	1,83	2,03
11	11	1,00	11	11	100,0	9	9	81,8	verejná ekonomika a služby	0,82	1,00
283	256	1,11	102	101	39,5	88	88	87,1	kvantitatívne metódy v ekonómii	2,21	2,77
208	205	1,01	207	206	100,5	124	124	60,2	odvetvové ekonomiky a manažment	0,60	1,00
180	180	1,00	130	130	72,2	97	97	74,6	obchodné podnikanie	1,03	1,38
386	374	1,03	342	338	90,4	224	224	66,3	financie, bankovníctvo a investovanie	0,73	1,13
136	136	1,00	108	108	79,4	57	57	52,8	finančný manažment	0,66	1,26
389	384	1,01	293	293	76,3	226	226	77,1	ľudské zdroje a personálny manažment	1,01	1,33
3 187	2 813	1,13	2 148	1 989	70,7	1 588	1 571	79,0	ekonomika a manažment podniku	1,12	1,48
1 688	1 622	1,04	1 370	1 344	82,9	936	936	69,6	manažment	0,84	1,23
267	262	1,02	202	202	77,1	128	128	63,4	hospodárska informatika	0,82	1,32
9 986	7 204	1,39	6 792	5 871	81,5	4 905	4 853	82,7	Ekonomické vedy	1,01	1,47
425	394	1,08	355	341	86,5	260	260	76,2	cestovný ruch	0,88	1,20
425	394	1,08	355	341	86,5	260	260	76,2	Ekonomika a organizácia, obchod a služby I	0,88	1,20
633	559	1,13	382	358	64,0	259	259	72,3	politológia	1,13	1,66
454	422	1,08	330	326	77,3	245	245	75,2	verejná politika a verejná správa	0,97	1,38
253	250	1,01	176	173	69,2	102	102	59,0	medzinárodné vzťahy	0,85	1,44
21	21	1,00	6	6	28,6	5	5	83,3	religionistika	2,92	3,50
1 361	1 192	1,14	894	844	70,8	611	611	72,4	Politické vedy	1,02	1,52
3 120	2 548	1,22	2 508	2 175	85,4	1 731	1 727	79,4	právo	0,93	1,24
3 120	2 548	1,22	2 508	2 175	85,4	1 731	1 727	79,4	Právne vedy	0,93	1,24
47	44	1,07	34	32	72,7	20	20	62,5	archeológia	0,86	1,38
55	52	1,06	38	38	73,1	30	30	78,9	etnológia	1,08	1,45
391	320	1,22	261	227	70,9	143	142	62,6	história	0,88	1,50
66	66	1,00	45	45	68,2	29	29	64,4	historické vedy	0,95	1,47
9	9	1,00	10	10	111,1	3	3	30,0	archívniectvo	0,27	0,90
6	6	1,00	6	6	100,0	3	3	50,0	muzeológia	0,50	1,00
23	23	1,00	18	18	78,3	7	7	38,9	klasická archeológia	0,50	1,28
597	473	1,26	412	352	74,4	235	234	66,5	Historické vedy	0,89	1,45
12	12	1,00	12	12	100,0	1	1	8,3	mediálne a komunikačné štúdiá	0,08	1,00
186	181	1,03	146	144	79,6	94	93	64,6	knížnično-informačné štúdiá	0,81	1,27

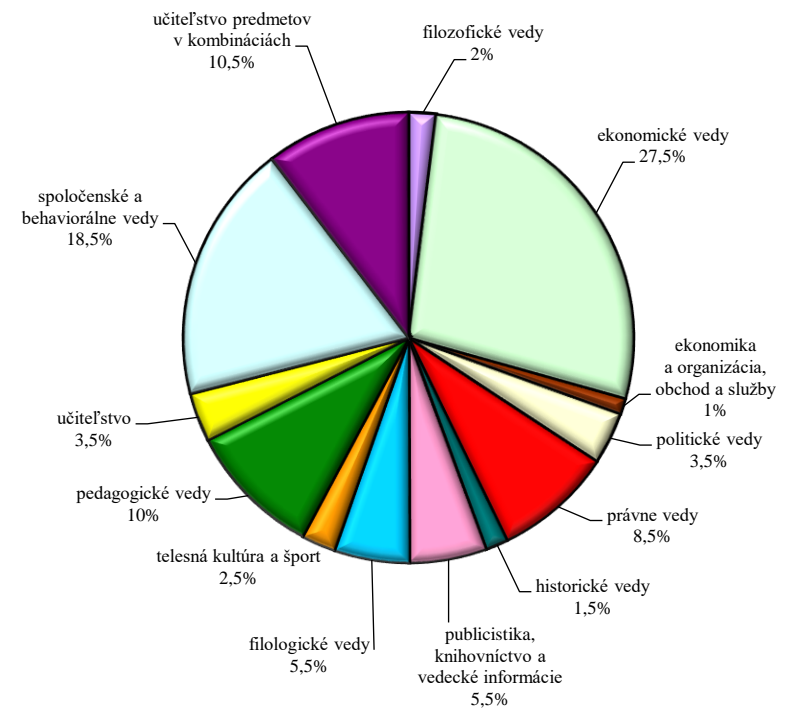
prihlášky	prihlásení	prihlášky / prihlásení	prijatia	prijatí	prijatí z prihlásených v %	zápis	zapísaní	zapísaní z prijatých v %	názov študijného odboru, resp. názov skupiny študijných odborov podľa Štatistickej klasifikácie odborov vzdelania	záujem ako prihlásení / prijatí *	pretlak ako prihlášky / prijatia
1 665	1 430	1,16	982	942	65,9	712	712	75,6	masmediálne štúdiá	1,15	1,70
159	150	1,06	126	120	80,0	71	71	59,2	žurnalistika	0,74	1,26
2 022	1 690	1,20	1 266	1 177	69,6	878	876	74,4	Publicistika, knihovníctvo a vedecké informácie	1,07	1,60
207	188	1,10	163	147	78,2	73	73	49,7	slovenský jazyk a literatúra	0,64	1,27
1 049	799	1,31	640	556	69,6	366	366	65,8	prekladateľstvo a tlmočníctvo	0,95	1,64
15	14	1,07	11	10	71,4	7	7	70,0	klasické jazyky	0,98	1,36
378	367	1,03	274	269	73,3	167	167	62,1	cudzie jazyky a kultúry	0,85	1,38
42	41	1,02	26	26	63,4	16	16	61,5	slovanské jazyky a literatúry	0,97	1,62
268	250	1,07	211	202	80,8	121	121	59,9	neslovanské jazyky a literatúry	0,74	1,27
1 959	1 454	1,35	1 325	1 107	76,1	750	749	67,7	Filologické vedy	0,89	1,48
891	728	1,22	624	587	80,6	496	496	84,5	šport	1,05	1,43
891	728	1,22	624	587	80,6	496	496	84,5	Telesná kultúra a šport	1,05	1,43
90	88	1,02	84	83	94,3	50	50	60,2	pedagogika	0,64	1,07
435	419	1,04	319	312	74,5	216	216	69,2	špeciálna pedagogika	0,93	1,36
160	160	1,00	31	31	19,4	30	30	96,8	logopédia	4,99	5,16
34	34	1,00	27	27	79,4	25	25	92,6	liečebná pedagogika	1,17	1,26
2 837	2 210	1,28	2 104	1 741	78,8	1 328	1 328	76,3	predškolská a elementárna pedagogika	0,97	1,35
3 556	2 700	1,32	2 565	2 099	77,7	1 649	1 649	78,6	Pedagogické vedy	1,01	1,39
366	351	1,04	321	311	88,6	186	186	59,8	učiteľstvo a pedagogické vedy	0,67	1,14
567	543	1,04	559	538	99,1	437	437	81,2	učiteľstvo profesijných predmetov a praktickej prípravy	0,82	1,01
106	97	1,09	95	91	93,8	44	44	48,4	učiteľstvo akademických predmetov	0,52	1,12
235	227	1,04	193	188	82,8	128	128	68,1	učiteľstvo umelecko-výchovných a výchovných predmetov	0,82	1,22
1 274	1 207	1,06	1 168	1 119	92,7	795	795	71,0	Učiteľstvo	0,77	1,09
5 099	3 389	1,50	1 927	1 679	49,5	1 102	1 099	65,5	psychológia	1,32	2,65
1 502	1 447	1,04	1 424	1 382	95,5	1 007	1 007	72,9	sociálna práca	0,76	1,05
93	90	1,03	62	62	68,9	52	52	83,9	sociálne služby a poradenstvo	1,22	1,50
95	95	1,00	50	50	52,6	42	42	84,0	sociálna antropológia	1,60	1,90
6 789	4 851	1,40	3 463	3 136	64,6	2 203	2 199	70,1	Spoločenské a behaviorálne vedy	1,08	1,96
3 788	2 763	1,37	2 894	2 346	84,9	1 587	1 586	67,6	Učiteľstvo predmetov v kombináciách	0,80	1,31
3 788	2 763	1,37	2 894	2 346	84,9	1 587	1 586	67,6	Učiteľstvo predmetov v kombináciách	0,80	1,31
36 480	22 621	1,61	24 824	19 360	85,6	16 443	16 308	84,2	SPOLOČENSKÉ VEDY, NÁUKY A SLUŽBY	0,98	1,47
45	44	1,02	30	29	65,9	27	27	93,1	vedy o umení a kultúre	1,41	1,50
26	26	1,00	11	11	42,3	7	7	63,6	muzikológia	1,50	2,36
147	132	1,11	84	79	59,8	57	57	72,2	dejiny a teória umenia	1,21	1,75

prihlášky	prihlásení	prihlášky / prihlásení	prijatia	prijatí	prijatí z prihlásených v %	zápis	zapísaní	zapísaní z prijatých v %	názov študijného odboru, resp. názov skupiny študijných odborov podľa Štatistickej klasifikácie odborov vzdelania	záujem ako prihlásení / prijatí *	pretlak ako prihlášky / prijatia
101	96	1,05	77	72	75,0	42	42	58,3	estetika	0,78	1,31
85	83	1,02	85	83	100,0	46	46	55,4	kulturoológia	0,55	1,00
404	352	1,15	287	263	74,7	179	179	68,1	Vedy o umení	0,91	1,41
329	307	1,07	139	137	44,6	116	116	84,7	umenie	1,90	2,37
176	153	1,15	58	57	37,3	53	53	93,0	filmové umenie a multimédia	2,50	3,03
66	66	1,00	48	48	72,7	35	35	72,9	hudobné umenie	1,00	1,38
75	54	1,39	22	22	40,7	22	22	100,0	tanečné umenie	2,45	3,41
330	257	1,28	75	74	28,8	70	70	94,6	divadelné umenie	3,29	4,40
17	17	1,00	14	14	82,4	6	6	42,9	architektonická tvorba	0,52	1,21
331	308	1,07	93	93	30,2	77	77	82,8	výtvarné umenie	2,74	3,56
433	372	1,16	141	132	35,5	106	106	80,3	dizajn	2,26	3,07
25	25	1,00	12	12	48,0	9	9	75,0	reštaurovanie	1,56	2,08
1 782	1 410	1,26	602	564	40,0	494	494	87,6	Umenie a umeleckoremeselná tvorba I	2,19	2,96
2 186	1 698	1,29	889	821	48,4	673	673	82,0	VEDY A NÁUKY O KULTÚRE A UMENÍ	1,70	2,46
107	107	1,00	135	135	126,2	98	98	72,6	občianska bezpečnosť	0,58	0,79
240	238	1,01	107	106	44,5	83	83	78,3	bezpečnostné verejno-správne služby	1,76	2,24
249	236	1,06	258	247	104,7	168	168	68,0	záchranné služby	0,65	0,97
1 178	1 135	1,04	586	576	50,7	504	503	87,3	ochrana osôb a majetku	1,72	2,01
1 774	1 629	1,09	1 086	1 043	64,0	853	852	81,7	Bezpečnostné služby	1,28	1,63
1 774	1 629	1,09	1 086	1 043	64,0	853	852	81,7	VOJENSKÉ A BEZPEČNOSTNÉ VEDY A NÁUKY	1,28	1,63
71 436	40 306	1,77	46 422	34 710	86,1	30 838	30 547	88,0	SPOLU	1,02	1,54

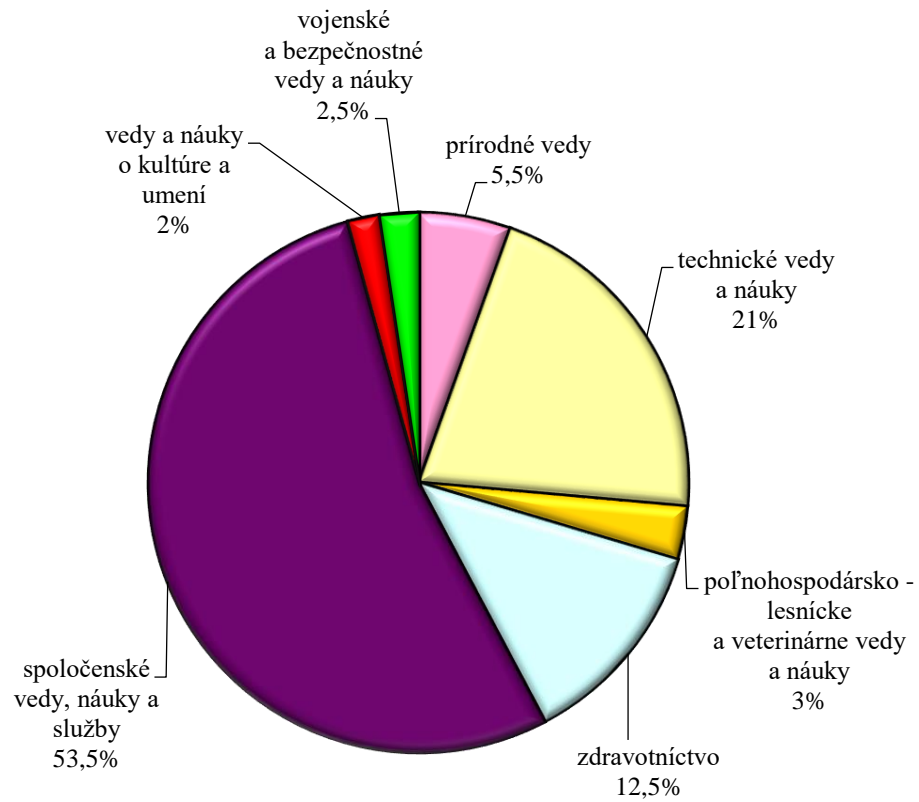
**PERCENTUÁLNY PODIEL PRIHLÁŠOK
NA ICH CELKOVOM POČTE
ZA SKUPINY ŠTUDIJNÝCH ODBOROV**



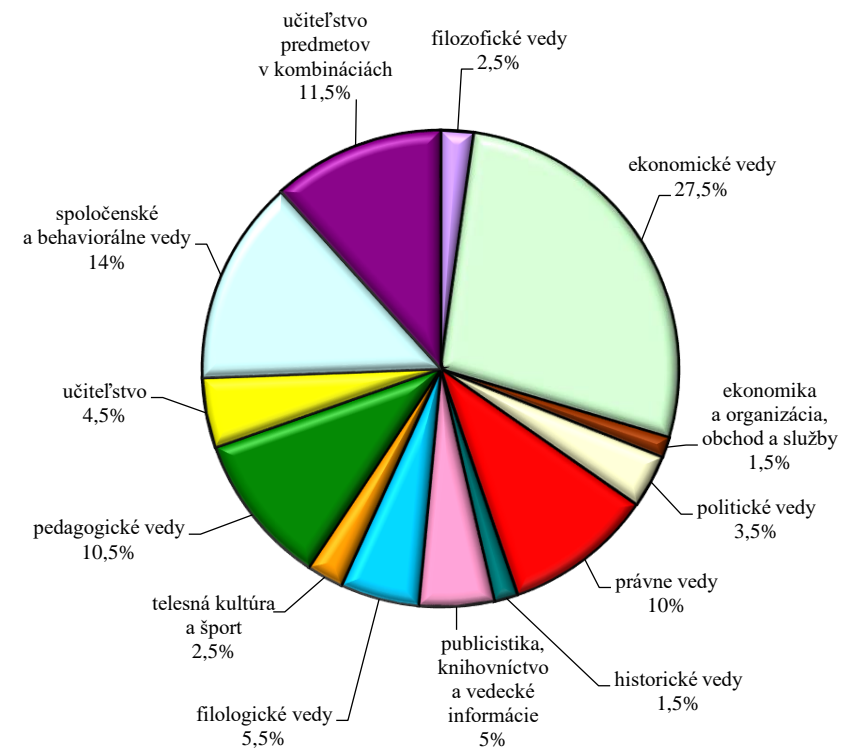
spoločenské vedy, náuky a služby - podrobnejšie členenie



**PERCENTUÁLNY PODIEL PRIJATÍ
ZA SKUPINY ŠTUDIJNÝCH ODBOROV**



spoločenské vedy, náuky a služby - podrobnejšie členenie



VIACNÁSOBNOSŤ V PRIJÍMACOM KONANÍ NA VYSOKÉ ŠKOLY SR

	denné štúdium			externé štúdium			denné a externé štúdium spolu		
	prihlášky	prihlásené osoby	prihlášky / prihlásené osoby	prihlášky	prihlásené osoby	prihlášky / prihlásené osoby	prihlášky	prihlásené osoby	prihlášky / prihlásené osoby
spolu	62 517	33 430	1,9	8 919	7 917	1,1	71 436	40 306	1,8
prijatie	39 170	28 556	1,4	7 252	6 705	1,1	46 422	34 710	1,3
neprijatie	23 347			1 667			25 014		
zápis	25 656	25 430	1,0	5 182	5 166	1,0	30 838	30 547	1,0

viacnásobnosť	denné štúdium			externé štúdium			denné a externé štúdium spolu		
	prihlášky	prijatie	zápis	prihlášky	prijatie	zápis	prihlášky	prijatie	zápis
1 - násobnosť	16 819	20 338	25 209	7 083	6 224	5 153	22 367	25 610	30 269
2 - násobnosť	9 080	6 345	216	706	427	11	10 002	7 073	268
3 - násobnosť	4 467	1 483	5	107	49	1	4 718	1 599	8
4 - násobnosť	1 907	307		14	1	1	1 985	331	1
5 - násobnosť	742	55		5	2		789	65	1
6 - násobnosť	257	19		0	1		271	21	
7 - násobnosť	86	4		1	1		94	4	
8 - násobnosť	48	3		0			48	4	
9 - násobnosť	7	0		0			14	1	
10 - násobnosť	7	0		0			7	0	
11 - násobnosť	4	0		0			3	0	
12 - násobnosť	2	2		0			3	1	
13 - násobnosť	1			0			0	1	
14 - násobnosť	1			0			2		
15 - násobnosť	0			1			0		
19 - násobnosť	1						0		
20 - násobnosť	0						2		
24 - násobnosť	1						0		
25 - násobnosť							1		

PREHEAD ZA ŠKOLY, ICH FAKULTY ČI PRACOVISKÁ, KTORÉ PRIJÍMALI UCHÁDZAČOV AJ BEZ PRIJÍMACÍCH SKÚŠOK

Škola, fakulta	Denné štúdium			Externé štúdium			Denné a externé štúdium spolu		
	Prijatie Zápis			Prijatie Zápis			Prijatie Zápis		
	celkový počet	bez prijímacích skúšok		celkový počet	bez prijímacích skúšok		celkový počet	bez prijímacích skúšok	
		počet	% z celkového počtu		počet	% z celkového počtu		počet	% z celkového počtu
VŠ SR	39 170	25 499	65,1	7 252	5 187	71,5	46 422	30 686	66,1
	25 656	15 726	61,3	5 182	3 605	69,6	30 838	19 331	62,7
verejnú VŠ	35 274	22 360	63,4	4 885	2 937	60,1	40 159	25 297	63,0
	22 935	13 587	59,2	3 579	2 113	59,0	26 514	15 700	59,2
UK	6 045	3 489	57,7	576	388	67,4	6 621	3 877	58,6
	4 051	2 180	53,8	406	275	67,7	4 457	2 455	55,1
PraF UK	940	925	98,4	119	112	94,1	1 059	1 037	97,9
	656	646	98,5	82	78	95,1	738	724	98,1
FF UK	742	78	10,5				742	78	10,5
	512	50	9,8				512	50	9,8
PriF UK	1 181	1 110	94,0				1 181	1 110	94,0
	532	492	92,5				532	492	92,5
PdF UK	616	43	7,0	187	6	3,2	803	49	6,1
	348	18	5,2	132	5	3,8	480	23	4,8
FaF UK	344	320	93,0				344	320	93,0
	233	212	91,0				233	212	91,0
FTVŠ UK	333	4	1,2				333	4	1,2
	271	3	1,1				271	3	1,1
JLF UK	261	89	34,1				261	89	34,1
	238	86	36,1				238	86	36,1
FMFI UK	474	474	100,0				474	474	100,0
	302	302	100,0				302	302	100,0
EBF UK	14	14	100,0				14	14	100,0
	11	11	100,0				11	11	100,0
FM UK	338	202	59,8	270	270	100,0	608	472	77,6
	285	168	58,9	192	192	100,0	477	360	75,5
FSEV UK	313	230	73,5				313	230	73,5
	269	192	71,4				269	192	71,4

Škola, fakulta	Denné štúdium			Externé štúdium			Denné a externé štúdium spolu		
	Prijatie Zápis			Prijatie Zápis			Prijatie Zápis		
	celkový počet	bez prijímacích skúšok		celkový počet	bez prijímacích skúšok		celkový počet	bez prijímacích skúšok	
		počet	% z celkového počtu		počet	% z celkového počtu		počet	% z celkového počtu
STU	3 718	2 994	80,5				3 718	2 994	80,5
	2 477	2 060	83,2				2 477	2 060	83,2
ÚM STU	95	91	95,8				95	91	95,8
	34	32	94,1				34	32	94,1
FCHPT STU	615	612	99,5				615	612	99,5
	252	250	99,2				252	250	99,2
SjF STU	278	278	100,0				278	278	100,0
	211	211	100,0				211	211	100,0
FEI STU	796	796	100,0				796	796	100,0
	487	487	100,0				487	487	100,0
SvF STU	704	704	100,0				704	704	100,0
	662	662	100,0				662	662	100,0
MvF STU	513	513	100,0				513	513	100,0
	418	418	100,0				418	418	100,0
EU	1 727	244	14,1	55	3	5,5	1 782	247	13,9
	1 478	182	12,3	53	3	5,7	1 531	185	12,1
OF EU	411	26	6,3				411	26	6,3
	385	22	5,7				385	22	5,7
FPM EU	361	42	11,6				361	42	11,6
	306	22	7,2				306	22	7,2
NHF EU	237	28	11,8	35	2	5,7	272	30	11,0
	218	27	12,4	33	2	6,1	251	29	11,6
FHI EU	343	41	12,0				343	41	12,0
	251	35	13,9				251	35	13,9
PHF EU	180	58	32,2	20	1	5,0	200	59	29,5
	159	52	32,7	20	1	5,0	179	53	29,6
FMV EU	128	33	25,8				128	33	25,8
	104	17	16,3				104	17	16,3
FAJ EU	67	16	23,9				67	16	23,9
	55	7	12,7				55	7	12,7

Škola, fakulta	Denné štúdium			Externé štúdium			Denné a externé štúdium spolu		
	Prijatie			Prijatie			Prijatie		
	Zápis			Zápis			Zápis		
	celkový počet	bez prijímacích skúšok		celkový počet	bez prijímacích skúšok		celkový počet	bez prijímacích skúšok	
počet		% z celkového počtu	počet		% z celkového počtu	počet		% z celkového počtu	
SPU	1 334	437	32,8	251	53	21,1	1 585	490	30,9
	951	296	31,1	208	41	19,7	1 159	337	29,1
FEM SPU	448	306	68,3	43	16	37,2	491	322	65,6
	289	199	68,9	37	14	37,8	326	213	65,3
FBP SPU	131	131	100,0	37	37	100,0	168	168	100,0
	97	97	100,0	27	27	100,0	124	124	100,0
TU Z	645	604	93,6	220	220	100,0	865	824	95,3
	424	392	92,5	171	171	100,0	595	563	94,6
pCP TU Z	31	31	100,0	5	5	100,0	36	36	100,0
	24	24	100,0	3	3	100,0	27	27	100,0
LesF TU Z	173	173	100,0	87	87	100,0	260	260	100,0
	116	116	100,0	66	66	100,0	182	182	100,0
DreF TU Z	293	252	86,0	78	78	100,0	371	330	88,9
	187	155	82,9	60	60	100,0	247	215	87,0
FEkoE TU Z	118	118	100,0	37	37	100,0	155	155	100,0
	74	74	100,0	30	30	100,0	104	104	100,0
FT TU Z	30	30	100,0	13	13	100,0	43	43	100,0
	23	23	100,0	12	12	100,0	35	35	100,0
UVLF	516	134	26,0	79	53	67,1	595	187	31,4
	340	75	22,1	46	27	58,7	386	102	26,4
TUKE	3 304	3 283	99,4	113	113	100,0	3 417	3 396	99,4
	1 938	1 920	99,1	75	75	100,0	2 013	1 995	99,1
FBERG TUKE	414	411	99,3	47	47	100,0	461	458	99,3
	246	243	98,8	26	26	100,0	272	269	98,9
FMMR TUKE	59	59	100,0				59	59	100,0
	45	45	100,0				45	45	100,0
SjF TUKE	417	417	100,0				417	417	100,0
	244	244	100,0				244	244	100,0
FEI TUKE	1 217	1 217	100,0				1 217	1 217	100,0
	704	704	100,0				704	704	100,0
LetF TUKE	307	307	100,0	32	32	100,0	339	339	100,0
	147	147	100,0	23	23	100,0	170	170	100,0

Škola, fakulta	Denné štúdium			Externé štúdium			Denné a externé štúdium spolu		
	Prijatie			Prijatie			Prijatie		
	Zápis			Zápis			Zápis		
	celkový počet	bez prijímacích skúšok		celkový počet	bez prijímacích skúšok		celkový počet	bez prijímacích skúšok	
počet		% z celkového počtu	počet		% z celkového počtu	počet		% z celkového počtu	
SvF TUKE	282	282	100,0	34	34	100,0	316	316	100,0
	175	175	100,0	26	26	100,0	201	201	100,0
EkF TUKE	362	362	100,0				362	362	100,0
	221	221	100,0				221	221	100,0
FVT TUKE	170	170	100,0				170	170	100,0
	98	98	100,0				98	98	100,0
FU TUKE	76	58	76,3				76	58	76,3
	58	43	74,1				58	43	74,1
ŽU	3 294	2 305	70,0	196	133	67,9	3 490	2 438	69,9
	2 132	1 398	65,6	168	116	69,0	2 300	1 514	65,8
VÚVB ŽU	16	11	68,8				16	11	68,8
	9	6	66,7				9	6	66,7
FBI ŽU	433	179	41,3	67	21	31,3	500	200	40,0
	289	109	37,7	53	16	30,2	342	125	36,5
SvF ŽU	274	264	96,4	64	59	92,2	338	323	95,6
	170	162	95,3	59	54	91,5	229	216	94,3
SjF ŽU	290	248	85,5	28	28	100,0	318	276	86,8
	189	189	100,0	24	24	100,0	213	213	100,0
FEIT ŽU	283	39	13,8				283	39	13,8
	235	29	12,3				235	29	12,3
FPEDaS ŽU	862	665	77,1	18	13	72,2	880	678	77,0
	524	380	72,5	14	11	78,6	538	391	72,7
FRI ŽU	930	737	79,2	12	7	58,3	942	744	79,0
	591	433	73,3	11	6	54,5	602	439	72,9
FHV ŽU	206	162	78,6	7	5	71,4	213	167	78,4
	125	90	72,0	7	5	71,4	132	95	72,0
UPJŠ	2 047	1 187	58,0	221	171	77,4	2 268	1 358	59,9
	1 237	640	51,7	156	119	76,3	1 393	759	54,5
PriF UPJŠ	462	402	87,0				462	402	87,0
	215	188	87,4				215	188	87,4
PraF UPJŠ	309	224	72,5	150	150	100,0	459	374	81,5
	197	125	63,5	108	108	100,0	305	233	76,4

Škola, fakulta	Denné štúdium			Externé štúdium			Denné a externé štúdium spolu		
	Prijatie Zápis			Prijatie Zápis			Prijatie Zápis		
	celkový počet	bez prijímacích skúšok		celkový počet	bez prijímacích skúšok		celkový počet	bez prijímacích skúšok	
		počet	% z celkového počtu		počet	% z celkového počtu		počet	% z celkového počtu
FF UPJŠ	561	561	100,0	21	21	100,0	582	582	100,0
	327	327	100,0	11	11	100,0	338	338	100,0
TTU	1 887	1 491	79,0	435	271	62,3	2 322	1 762	75,9
	1 102	834	75,7	329	202	61,4	1 431	1 036	72,4
FF TTU	432	301	69,7	125	14	11,2	557	315	56,6
	227	146	64,3	96	11	11,5	323	157	48,6
PdF TTU	793	793	100,0	253	253	100,0	1 046	1 046	100,0
	452	452	100,0	188	188	100,0	640	640	100,0
FZSP TTU	369	358	97,0	4	4	100,0	373	362	97,1
	224	216	96,4	3	3	100,0	227	219	96,5
TF TTU	39	39	100,0				39	39	100,0
	20	20	100,0				20	20	100,0
UMB	1 651	813	49,2	412	299	72,6	2 063	1 112	53,9
	1 112	559	50,3	294	225	76,5	1 406	784	55,8
PdF UMB	251	74	29,5	107	59	55,1	358	133	37,2
	155	51	32,9	66	39	59,1	221	90	40,7
EkF UMB	374	54	14,4	81	81	100,0	455	135	29,7
	249	35	14,1	47	47	100,0	296	82	27,7
FF UMB	451	234	51,9	63	22	34,9	514	256	49,8
	277	118	42,6	44	15	34,1	321	133	41,4
FPVaMV UMB	122	67	54,9	13	12	92,3	135	79	58,5
	85	53	62,4	9	9	100,0	94	62	66,0
FPV UMB	246	177	72,0	43	20	46,5	289	197	68,2
	161	117	72,7	26	13	50,0	187	130	69,5
PraF UMB	207	207	100,0	105	105	100,0	312	312	100,0
	185	185	100,0	102	102	100,0	287	287	100,0
UKF	2 454	1 829	74,5	519	324	62,4	2 973	2 153	72,4
	1 256	866	68,9	321	195	60,7	1 577	1 061	67,3
PdF UKF	564	309	54,8	248	115	46,4	812	424	52,2
	320	151	47,2	144	61	42,4	464	212	45,7
FPV UKF	585	563	96,2				585	563	96,2
	287	274	95,5				287	274	95,5

Škola, fakulta	Denné štúdium			Externé štúdium			Denné a externé štúdium spolu		
	Prijatie Zápis			Prijatie Zápis			Prijatie Zápis		
	celkový počet	bez prijímacích skúšok		celkový počet	bez prijímacích skúšok		celkový počet	bez prijímacích skúšok	
		počet	% z celkového počtu		počet	% z celkového počtu		počet	% z celkového počtu
FF UKF	755	691	91,5	170	170	100,0	925	861	93,1
	345	301	87,2	106	106	100,0	451	407	90,2
FSVZ UKF	368	85	23,1	101	39	38,6	469	124	26,4
	201	38	18,9	71	28	39,4	272	66	24,3
FSS UKF	182	181	99,5				182	181	99,5
	103	102	99,0				103	102	99,0
PU	2 795	1 719	61,5	562	219	39,0	3 357	1 938	57,7
	1 558	842	54,0	388	135	34,8	1 946	977	50,2
CJKNM PU	30	30	100,0				30	30	100,0
	27	27	100,0				27	27	100,0
PBF PU	12	12	100,0	34	34	100,0	46	46	100,0
	10	10	100,0	27	27	100,0	37	37	100,0
FF PU	696	647	93,0				696	647	93,0
	353	319	90,4				353	319	90,4
GKTF PU	26	19	73,1	30	30	100,0	56	49	87,5
	19	13	68,4	23	23	100,0	42	36	85,7
FHPV PU	250	246	98,4				250	246	98,4
	116	112	96,6				116	112	96,6
FZO PU	539	238	44,2	63	24	38,1	602	262	43,5
	337	97	28,8	51	16	31,4	388	113	29,1
FM PU	516	516	100,0	131	131	100,0	647	647	100,0
	255	255	100,0	69	69	100,0	324	324	100,0
FŠ PU	239	11	4,6				239	11	4,6
	182	9	4,9				182	9	4,9
TnUAD	634	148	23,3	124	0	0,0	758	148	19,5
	498	134	26,9	98	0	0,0	596	134	22,5
FPT TnUAD	93	93	100,0				93	93	100,0
	81	81	100,0				81	81	100,0
FŠT TnUAD	55	55	100,0				55	55	100,0
	53	53	100,0				53	53	100,0

Škola, fakulta	Denné štúdium			Externé štúdium			Denné a externé štúdium spolu		
	Prijatie			Prijatie			Prijatie		
	Zápis			Zápis			Zápis		
	celkový počet	bez prijímacích skúšok		celkový počet	bez prijímacích skúšok		celkový počet	bez prijímacích skúšok	
počet		% z celkového počtu	počet		% z celkového počtu	počet		% z celkového počtu	
UCM	1 389	926	66,7	651	475	73,0	2 040	1 401	68,7
	977	648	66,3	527	392	74,4	1 504	1 040	69,1
IM UCM	149	142	95,3	44	44	100,0	193	186	96,4
	103	97	94,2	38	38	100,0	141	135	95,7
FMK UCM	489	296	60,5	195	144	73,8	684	440	64,3
	366	216	59,0	153	122	79,7	519	338	65,1
FPV UCM	140	140	100,0	44	44	100,0	184	184	100,0
	104	104	100,0	33	33	100,0	137	137	100,0
FF UCM	293	238	81,2	154	140	90,9	447	378	84,6
	175	146	83,4	119	110	92,4	294	256	87,1
FSV UCM	110	110	100,0	103	103	100,0	213	213	100,0
	85	85	100,0	89	89	100,0	174	174	100,0
KU	961	368	38,3	405	153	37,8	1 366	521	38,1
	689	253	36,7	293	95	32,4	982	348	35,4
FF KU	149	52	34,9				149	52	34,9
	104	31	29,8				104	31	29,8
TF KU	147	41	27,9				147	41	27,9
	128	29	22,7				128	29	22,7
FZ KU	399	275	68,9	153	153	100,0	552	428	77,5
	282	193	68,4	95	95	100,0	377	288	76,4
UJS	392	389	99,2	62	62	100,0	454	451	99,3
	311	308	99,0	42	42	100,0	353	350	99,2
FEkI UJS	230	230	100,0	24	24	100,0	254	254	100,0
	192	192	100,0	19	19	100,0	211	211	100,0
PdF UJS	159	159	100,0	38	38	100,0	197	197	100,0
	116	116	100,0	23	23	100,0	139	139	100,0
súkromné VŠ	3 160	3 086	97,7	1 936	1 934	99,9	5 096	5 020	98,5
	2 176	2 121	97,5	1 252	1 250	99,8	3 428	3 371	98,3
VŠM	20	15	75,0	7	7	100,0	27	22	81,5
	17	14	82,4	6	6	100,0	23	20	87,0

Škola, fakulta	Denné štúdium			Externé štúdium			Denné a externé štúdium spolu		
	Prijatie Zápis			Prijatie Zápis			Prijatie Zápis		
	celkový počet	bez prijímacích skúšok		celkový počet	bez prijímacích skúšok		celkový počet	bez prijímacích skúšok	
		počet	% z celkového počtu		počet	% z celkového počtu		počet	% z celkového počtu
VŠZaSP	999	970	97,1	895	893	99,8	1 894	1 863	98,4
	681	657	96,5	650	648	99,7	1 331	1 305	98,0
PCP VŠZaSP	686	657	95,8	790	788	99,7	1 476	1 445	97,9
	471	447	94,9	593	591	99,7	1 064	1 038	97,6
FZaSP VŠZaSP	313	313	100,0	105	105	100,0	418	418	100,0
	210	210	100,0	57	57	100,0	267	267	100,0
VŠEMVS	491	491	100,0	43	43	100,0	534	534	100,0
	446	446	100,0	34	34	100,0	480	480	100,0
PEVŠ	858	858	100,0	701	701	100,0	1 559	1 559	100,0
	392	392	100,0	310	310	100,0	702	702	100,0
FP PEVŠ	208	208	100,0	185	185	100,0	393	393	100,0
	81	81	100,0	93	93	100,0	174	174	100,0
FEP PEVŠ	99	99	100,0	49	49	100,0	148	148	100,0
	38	38	100,0	30	30	100,0	68	68	100,0
FMd PEVŠ	138	138	100,0				138	138	100,0
	82	82	100,0				82	82	100,0
FI PEVŠ	74	74	100,0	63	63	100,0	137	137	100,0
	48	48	100,0	35	35	100,0	83	83	100,0
FPsych PEVŠ	339	339	100,0	404	404	100,0	743	743	100,0
	143	143	100,0	152	152	100,0	295	295	100,0
VŠD	109	109	100,0	16	16	100,0	125	125	100,0
	91	91	100,0	10	10	100,0	101	101	100,0
FPJJ VŠD	37	37	100,0				37	37	100,0
	25	25	100,0				25	25	100,0
FSŠ VŠD	61	61	100,0				61	61	100,0
	56	56	100,0				56	56	100,0
FVPaVS VŠD	11	11	100,0	16	16	100,0	27	27	100,0
	10	10	100,0	10	10	100,0	20	20	100,0
ISM	7	7	100,0	25	25	100,0	32	32	100,0
	4	4	100,0	21	21	100,0	25	25	100,0

Škola, fakulta	Denné štúdium			Externé štúdium			Denné a externé štúdium spolu		
	Prijatie ZÁPIS			Prijatie ZÁPIS			Prijatie ZÁPIS		
	celkový počet	bez prijímacích skúšok		celkový počet	bez prijímacích skúšok		celkový počet	bez prijímacích skúšok	
		počet	% z celkového počtu		počet	% z celkového počtu		počet	% z celkového počtu
VŠDTI	591	591	100,0	130	130	100,0	721	721	100,0
	472	472	100,0	102	102	100,0	574	574	100,0
VŠBM	45	45	100,0	119	119	100,0	164	164	100,0
	45	45	100,0	119	119	100,0	164	164	100,0
štátne VŠ	736	53	7,2	431	316	73,3	1 167	369	31,6
	545	18	3,3	351	242	68,9	896	260	29,0
APZ	173	0	0,0	136	46	33,8	309	46	14,9
	146	0	0,0	129	40	31,0	275	40	14,5
SZU	563	53	9,4	295	270	91,5	858	323	37,6
	399	18	4,5	222	202	91,0	621	220	35,4
FOZOŠ SZU	214	1	0,5	138	114	82,6	352	115	32,7
	164	0	0,0	100	80	80,0	264	80	30,3
FVZ SZU	50	50	100,0	14	13	92,9	64	63	98,4
	16	16	100,0	6	6	100,0	22	22	100,0
LF SZU	127	1	0,8				127	1	0,8
	101	1	1,0				101	1	1,0
FZ SZU	172	1	0,6	143	143	100,0	315	144	45,7
	118	1	0,8	116	116	100,0	234	117	50,0

**PODIEL PRIJATÍ BEZ PRIJÍMACEJ SKÚŠKY A ICH PARTICIPÁCIA NA ZÁPISE V PRIJÍMACOM KONANÍ NA VŠ SR
podľa formy štúdia a aj v členení podľa skupín študijných odborov**

skupina študijných odborov		na dennú formu štúdia			na externú formu štúdia			na dennú a externú formu štúdia		
		prijatie	zápis	zápis z daného počtu prijatí v %	prijatie	zápis	zápis z daného počtu prijatí v %	prijatie	zápis	zápis z daného počtu prijatí v %
prírodné vedy	celkový počet	2 491	1 214	48,7	52	43	82,7	2 543	1 257	49,4
	bez prijímacej skúšky	2 321	1 124	48,4	52	43	82,7	2 373	1 167	49,2
	% z celkového počtu	93,2	92,6		100,0	100,0		93,3	92,8	
technické vedy a náuky	celkový počet	9 303	6 133	65,9	410	295	72,0	9 713	6 428	66,2
	bez prijímacej skúšky	7 816	5 120	65,5	377	274	72,7	8 193	5 394	65,8
	% z celkového počtu	84,0	83,5		92,0	92,9		84,4	83,9	
poľnohospodársko-lesnícke a veterinárne vedy a náuky	celkový počet	1 142	794	69,5	340	255	75,0	1 482	1 049	70,8
	bez prijímacej skúšky	421	281	66,7	162	107	66,0	583	388	66,6
	% z celkového počtu	36,9	35,4		47,6	42,0		39,3	37,0	
zdravotníctvo	celkový počet	5 028	3 521	70,0	857	614	71,6	5 885	4 135	70,3
	bez prijímacej skúšky	2 159	1 383	64,1	580	387	66,7	2 739	1 770	64,6
	% z celkového počtu	42,9	39,3		67,7	63,0		46,5	42,8	
spoločenské vedy, náuky a služby	celkový počet	19 601	12 802	65,3	5 223	3 641	69,7	24 824	16 443	66,2
	bez prijímacej skúšky	12 271	7 495	61,1	3 786	2 590	68,4	16 057	10 085	62,8
	% z celkového počtu	62,6	58,5		72,5	71,1		64,7	61,3	
vedy a náuky o kultúre a umení	celkový počet	871	664	76,2	18	9	50,0	889	673	75,7
	bez prijímacej skúšky	204	121	59,3	14	5	35,7	218	126	57,8
	% z celkového počtu	23,4	18,2		77,8	55,6		24,5	18,7	
vojenské a bezpečnostné vedy a náuky	celkový počet	734	528	71,9	352	325	92,3	1 086	853	78,5
	bez prijímacej skúšky	307	202	65,8	216	199	92,1	523	401	76,7
	% z celkového počtu	41,8	38,3		61,4	61,2		48,2	47,0	
spolu	celkový počet	39 170	25 656	65,5	7 252	5 182	71,5	46 422	30 838	66,4
	bez prijímacej skúšky	25 499	15 726	61,7	5 187	3 605	69,5	30 686	19 331	63,0
	% z celkového počtu	65,1	61,3		71,5	69,6		66,1	62,7	

UCHÁDZAČI V PRIJÍMACOM KONANÍ NA VYSOKÉ ŠKOLY SR PODĽA DRUHU ABSOLVOVANEJ STREDNEJ ŠKOLY

druh strednej školy		prihlášky		prijatie		zápis	
			osoby		osoby		osoby
GYMNÁZIUM	<i>denná forma</i>	33 064	15 160	19 178	12 896	11 352	11 242
	<i>externá forma</i>	2 662	2 354	2 172	1 997	1 465	1 461
	<i>spolu</i>	35 726	17 106	21 350	14 675	12 817	12 681
STREDNÁ ODBORNÁ ŠKOLA	<i>denná forma</i>	26 020	16 194	18 041	14 095	12 866	12 767
	<i>externá forma</i>	5 933	5 269	4 814	4 461	3 526	3 515
	<i>spolu</i>	31 953	20 900	22 855	18 259	16 392	16 260
KONZERVATÓRIUM	<i>denná forma</i>	539	377	304	261	241	239
	<i>externá forma</i>	63	56	53	48	41	40
	<i>spolu</i>	602	424	357	302	282	278
STREDNÁ ŠPORTOVÁ ŠKOLA	<i>denná forma</i>	114	606	663	520	490	482
	<i>externá forma</i>	71	58	55	46	28	28
	<i>spolu</i>	1 185	634	718	549	518	508
ŠKOLA UMELECKÉHO PRIEMYSLU	<i>denná forma</i>	1 449	870	791	622	568	567
	<i>externá forma</i>	58	55	40	38	29	29
	<i>spolu</i>	1 507	905	831	654	597	595
ZAHRANIČNÁ STREDNÁ ŠKOLA	<i>denná forma</i>	331	230	193	165	139	134
	<i>externá forma</i>	132	126	118	115	93	93
	<i>spolu</i>	463	348	311	276	232	226

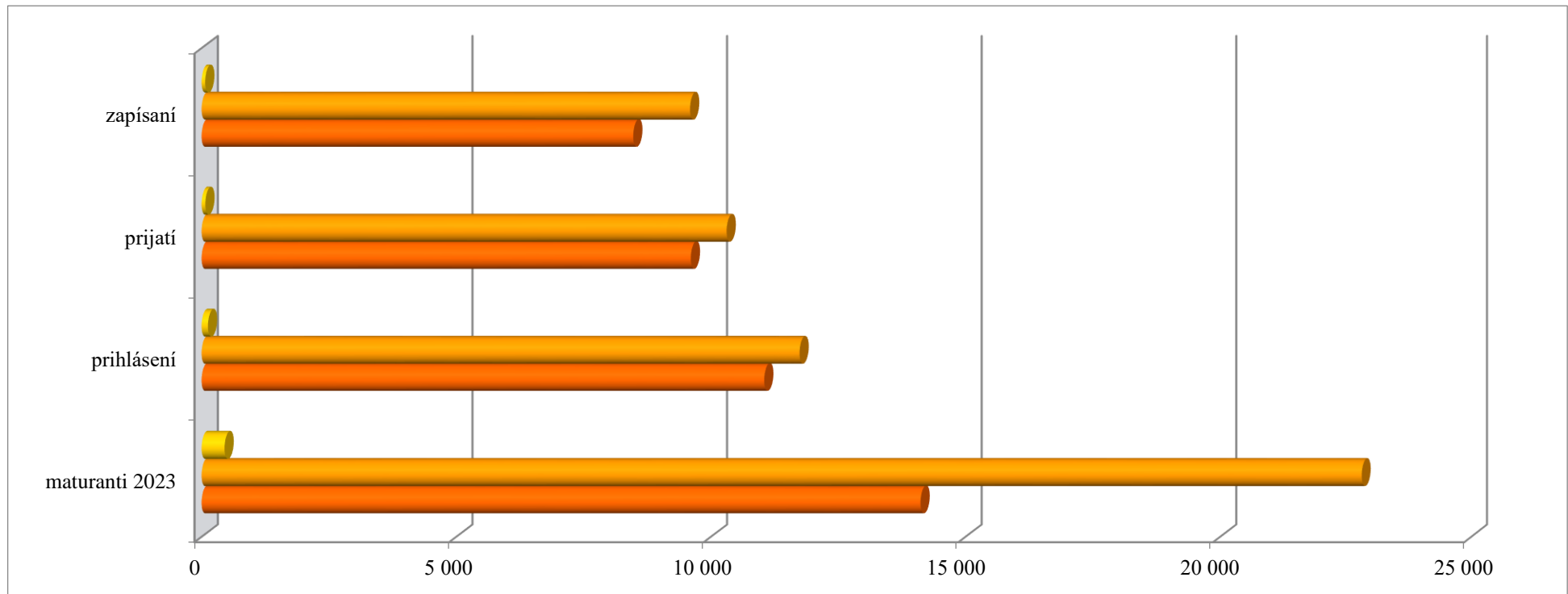
Poznámka: Ide o druh tej strednej školy, kde uchádzači dosiahli prvýkrát úplné stredné vzdelanie

Do stredných odborných škôl spadajú aj niekdajšie stredné odborné učilištia a združené stredné školy

Stredné športové školy sa vyčlenili ako druh školy z gymnázií od 1. 1. 2019

Školy umeleckého priemyslu sa vyčlenili ako druh školy zo stredných odborných škôl od 1. 9. 2019

VÝSLEDKY MATURANTOV 2023 STREDNÝCH ŠKÔL SR V PRIJÍMACOM KONANÍ NA VYSOKÉ ŠKOLY SR
V ČLENENÍ PODĽA DRUHU ABSOLVOVANEJ STREDNEJ ŠKOLY



druh strednej školy	maturanti 2023	prihlásení		prijatí			zapísaní		
		počet osôb	% z maturantov	počet osôb	% z prihlásených	% z maturantov	počet osôb	% z prihlásených	% z maturantov
GYMNÁZIA + STREDNÉ ŠPORTOVÉ ŠKOLY	14 118	11 048	78,3	9 607	87,0	68,0	8 476	76,7	60,0
STREDNÉ ODBORNÉ ŠKOLY + ŠKOLY UMELECKÉHO PRIEMYSLU	22 786	11 742	51,5	10 310	87,8	45,2	9 592	81,7	42,1
KONZERVATÓRIA	450	124	27,6	73	58,9	16,2	70	56,5	15,6
SPOLU	37 354	22 912	61,3	19 990	87,2	53,5	18 138	79,2	48,6

Poznámka: V údajoch sú zarátaní uchádzači so štátnym občianstvom SR alebo aj s iným, ktorí v roku 2023 maturovali (prvýkrát) na stredných školách SR

VÝSLEDKY ABSOLVENTOV STREDNÝCH ŠKÔL SR V ROKU 2023 V PRIJÍMACOM KONANÍ NA VYSOKÉ ŠKOLY SR

druh, typ strednej školy	prihlášky	neprijatie		prijatie		zápis
		celkom	z kapacitných dôvodov	celkom	bez PS	
Gymnázium	25 428	11 139	3 548	14 289	9 072	8 148
Gymnázium pre žiakov s telesným postihnutím	4	3	3	1	1	1
Gymnázium pre žiakov s nadaním	83	38	18	45	26	27
GYMNÁZIA	25 515	11 180	3 569	14 335	9 099	8 176
	10 551 osôb			9 169 osôb		8 074 osôb
Stredná odborná škola	8 573	2 599	798	5 974	3 967	4 177
Stredná priemyselná škola	4 124	1 102	286	3 022	2 365	2 089
Obchodná akadémia	3 362	1 141	326	2 221	1 267	1 493
Hotelová akadémia	621	212	64	409	268	300
Stredná zdravotnícka škola	3 248	1 425	513	1 823	1 121	1 206
SOŠ pre žiakov so sluchovým postihnutím	2	0	0	2	2	2
SOŠ pre žiakov s telesným postihnutím	14	7	3	7	6	4
SOŠ pre žiakov so sluchovým postihnutím internátna	1	0	0	1	1	1
SOŠ pre žiakov so zrakovým postihnutím internátna	1	0	0	1	1	1
STREDNÉ ODBORNÉ ŠKOLY	19 946	6 486	1 990	13 460	8 998	9 273
	11 132 osôb			9 864 osôb		9 179 osôb
Hudobné a dramatické konzervatórium	166	91	7	75	27	58
Tanečné konzervatórium	29	16	1	13	6	12
KONZERVATÓRIA	195	107	8	88	33	70
	124 osôb			73 osôb		70 osôb
STREDNÉ ŠPORTOVÉ ŠKOLY	987	399	118	588	260	410
	498 osôb			438 osôb		402 osôb
ŠKOLY UMELECKÉHO PRIEMYSLU	1 085	501	102	584	282	415
	612 osôb			447 osôb		413 osôb
SPOLU	47 728			29 055		18 344
	22 912 osôb			19 990 osôb		18 138 osôb

Poznámka: V údajoch sú zarátaní uchádzači so štátnym občianstvom SR alebo aj s iným, ktorí v roku 2023 maturovali (prvýkrát) na stredných školách SR

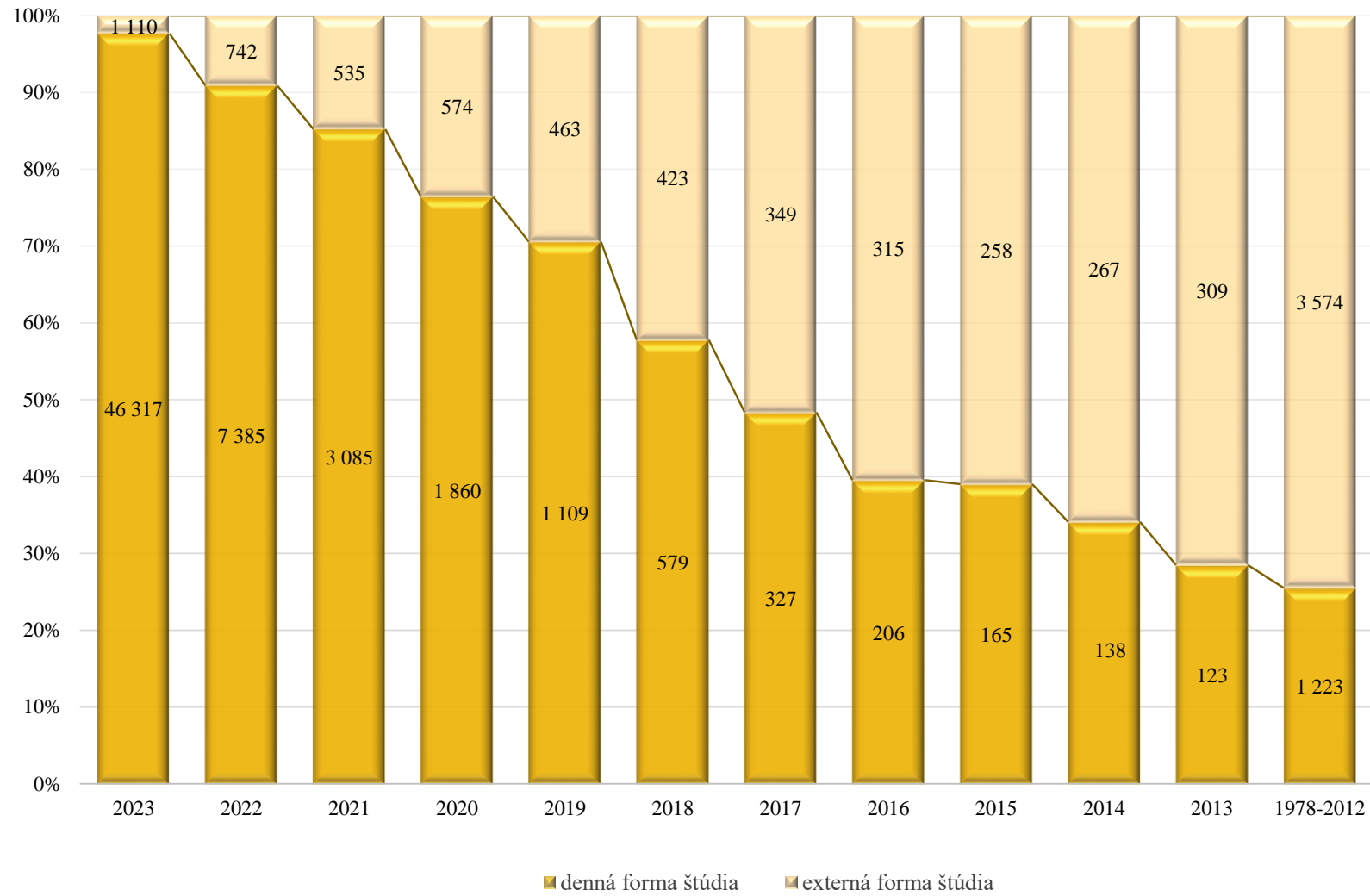
UCHÁDZAČI MATURUJÚCI V ROKU 2023 V POROVNANÍ S UCHÁDZAČMI MATURUJÚCIMI V PREDCHÁDZAJÚCICH ROKOCH

PRIHLÁŠKY a PRIHLÁSENÉ OSOBY																		
rok maturity	denná forma štúdia						externá forma štúdia						obe formy štúdia spolu					
		ženy	osoby		viacnásobnosť			ženy	osoby		viacnásobnosť			ženy	osoby		viacnásobnosť	
2023	46 317	28 072	22 314	12 688	2,1	2,2	1 110	828	941	687	1,2	1,2	47 427	28 900	22 741	12 993	2,1	2,2
ostatné	16 200	8 991	11 121	5 908	1,5	1,5	7 809	5 271	6 976	4 654	1,1	1,1	24 009	14 262	17 571	10 219	1,4	1,4
spolu	62 517	37 063	33 435	18 596	1,9	2,0	8 919	6 099	7 917	5 341	1,1	1,1	71 436	43 162	40 312	23 212	1,8	1,9
podiel maturujúcich v roku 2023	74,1%	75,7%	66,7%	68,2%			12,4%	13,6%	11,9%	12,9%			66,4%	67,0%	56,4%	56,0%		

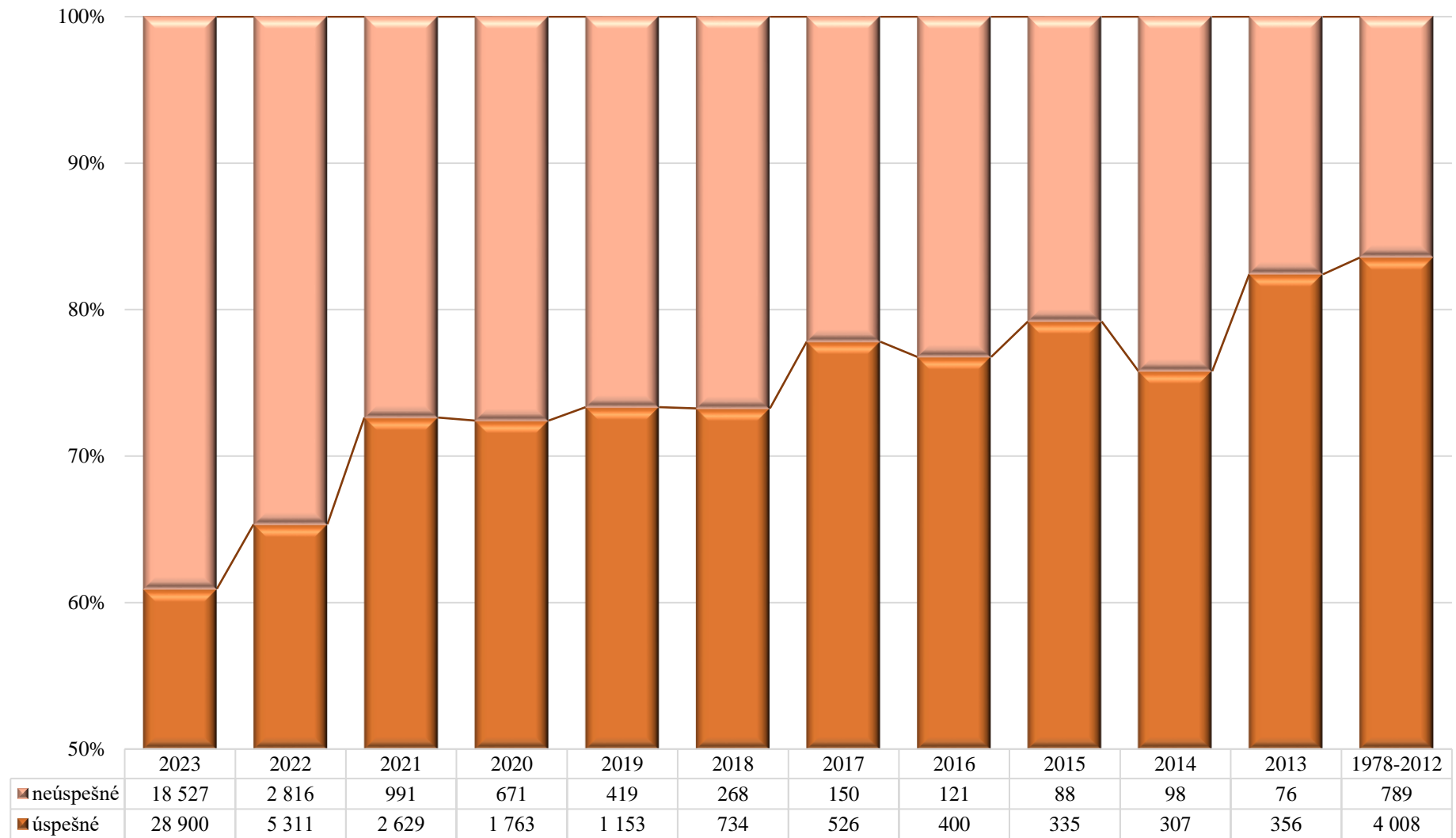
KLDNE VYBAVENÉ PRIHLÁŠKY a PRIJATÉ OSOBY																		
rok maturity	denná forma štúdia						externá forma štúdia						obe formy štúdia spolu					
		ženy	osoby		viacnásobnosť			ženy	osoby		viacnásobnosť			ženy	osoby		viacnásobnosť	
2023	28 099	16 383	19 395	10 946	1,4	1,5	801	595	710	521	1,1	1,1	28 900	16 978	19 858	11 284	1,5	1,5
ostatné	11 071	5 818	9 164	4 732	1,2	1,2	6 451	4 256	5 995	3 926	1,1	1,1	17 522	10 074	14 856	8 466	1,2	1,2
spolu	39 170	22 201	28 559	15 678	1,4	1,4	7 252	4 851	6 705	4 447	1,1	1,1	46 422	27 052	34 714	19 750	1,3	1,4
podiel maturujúcich v roku 2023	71,7%	73,8%	67,9%	69,8%			11,0%	12,3%	10,6%	11,7%			62,3%	62,8%	57,2%	57,1%		

ZÁPIS a ZAPÍSANÉ OSOBY																		
rok maturity	denná forma štúdia						externá forma štúdia						obe formy štúdia spolu					
		ženy	osoby		viacnásobnosť			ženy	osoby		viacnásobnosť			ženy	osoby		viacnásobnosť	
2023	17 766	10 028	17 582	9 930	1,0	1,0	474	354	472	352	1,0	1,0	18 240	10 382	18 032	10 265	1,0	1,0
ostatné	7 890	4 007	7 848	3 989	1,0	1,0	4 708	3 032	4 694	3 024	1,0	1,0	12 598	7 039	12 515	7 000	1,0	1,0
spolu	25 656	14 035	25 430	13 919	1,0	1,0	5 182	3 386	5 166	3 376	1,0	1,0	30 838	17 421	30 547	17 265	1,0	1,0
podiel maturujúcich v roku 2023	69,2%	71,4%	69,1%	71,3%			9,1%	10,5%	9,1%	10,4%			59,1%	59,6%	59,0%	59,5%		

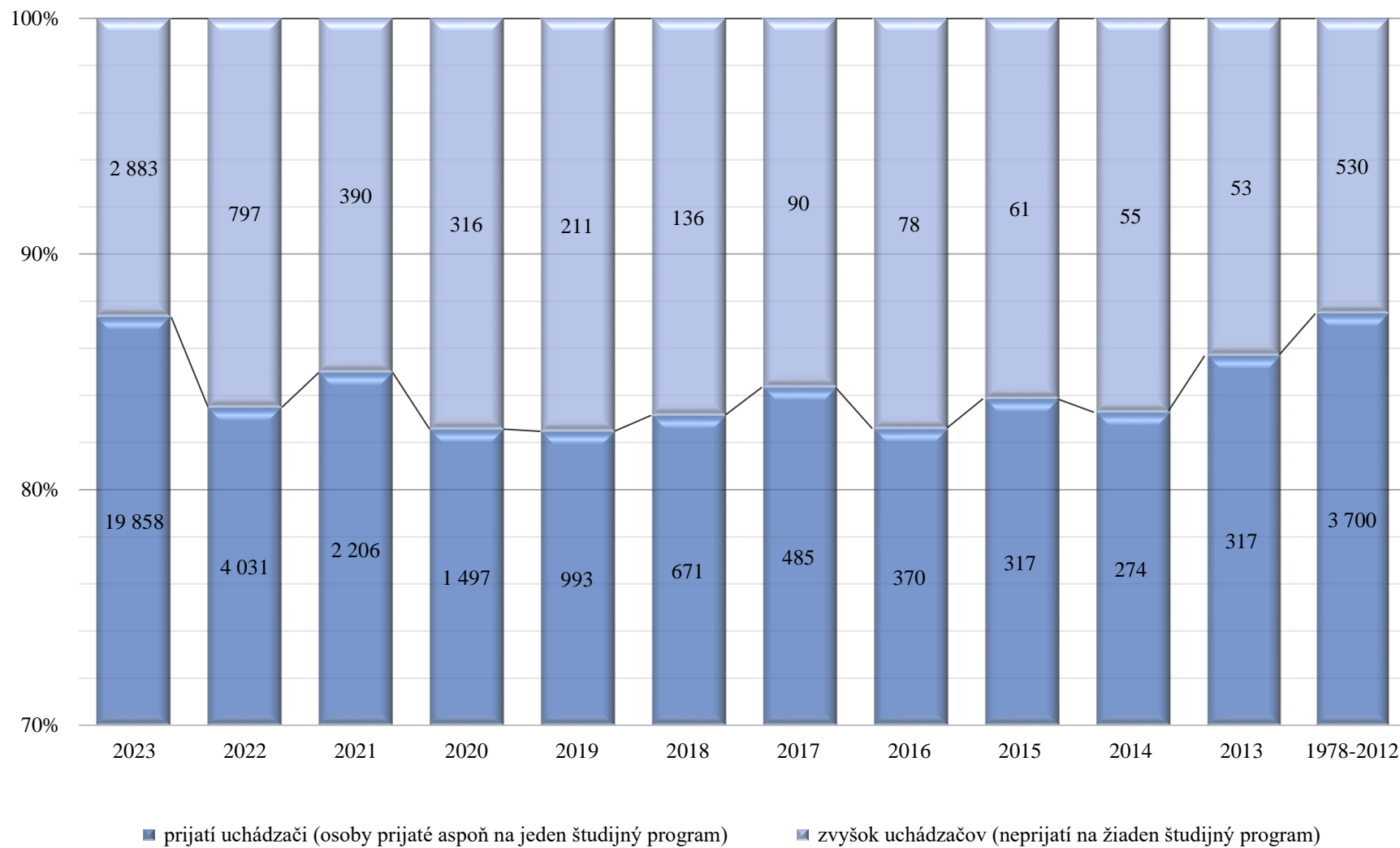
**POMER POČTU PRIHLÁŠOK NA DENNÚ A EXTERNÚ FORMU ŠTÚDIA
PODEA ROKU MATURITY UCHÁDZAČA**



ÚSPEŠNOST PRIHLÁŠOK UCHÁDZAČOV PODEA ROKU MATURITY



PRIJATÍ UCHÁDZAČI PODĽA ROKU MATURITY



PRIJÍMACIE KONANIE NA VYSOKÉ ŠKOLY SR PODĽA VEKOVEJ ŠTRUKTÚRY UCHÁDZAČOV

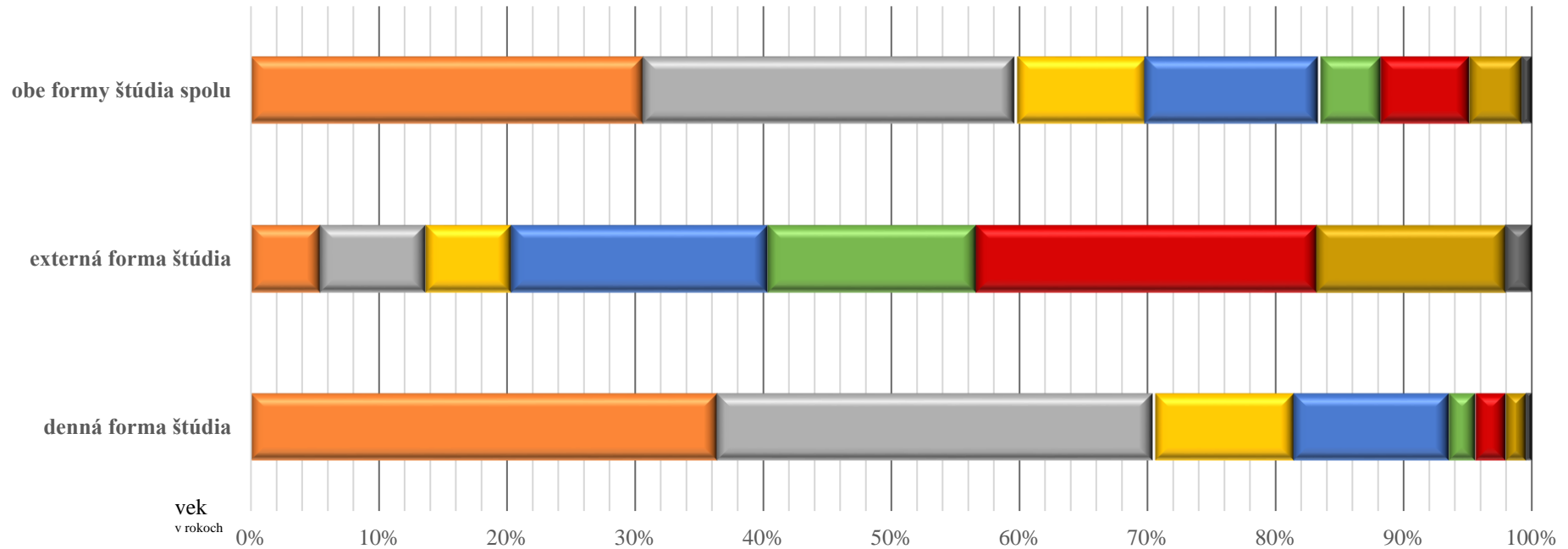
vek uchádzačov v rokoch	denná forma štúdia						externá forma štúdia						denná a externá forma štúdia spolu					
	prihlášky prihlásení		% z celkového počtu prijatých		zápis zapísaní		prihlášky prihlásení		% z celkového počtu prijatých		zápis zapísaní		prihlášky prihlásení		% z celkového počtu prijatých		zápis zapísaní	
17	10	0,02	5	0,01	3	0,01	0	0,00	0	0,00	0	0,00	10	0,01	5	0,01	3	0,01
	8	0,02	4	0,01	3	0,01	0	0,00	0	0,00	0	0,00	8	0,02	4	0,01	3	0,01
18	101	0,16	59	0,15	34	0,13	5	0,06	3	0,04	1	0,02	106	0,15	62	0,13	35	0,11
	58	0,17	43	0,15	33	0,13	3	0,04	2	0,03	1	0,02	60	0,15	44	0,13	34	0,11
19	25 674	41,07	15 559	39,72	9 719	37,88	508	5,70	381	5,25	216	4,17	26 182	36,65	15 940	34,34	9 935	32,22
	12 179	36,43	10 613	37,17	9 616	37,81	432	5,46	333	4,97	215	4,16	12 353	30,65	10 808	31,14	9 819	32,14
20	22 769	36,42	13 867	35,40	8 866	34,56	763	8,55	562	7,75	356	6,87	23 532	32,94	14 429	31,08	9 222	29,90
	11 361	33,98	9 768	34,21	8 782	34,53	653	8,25	505	7,53	355	6,87	11 710	29,05	10 141	29,22	9 126	29,88
21	6 094	9,75	3 985	10,17	2 753	10,73	600	6,73	484	6,67	320	6,18	6 694	9,37	4 469	9,63	3 073	9,96
	3 687	11,03	3 064	10,73	2 738	10,77	528	6,67	437	6,52	320	6,19	4 072	10,10	3 428	9,88	3 056	10,00
22	2 610	4,17	1 803	4,60	1 331	5,19	491	5,51	400	5,52	301	5,81	3 101	4,34	2 203	4,75	1 632	5,29
	1 834	5,49	1 515	5,31	1 320	5,19	437	5,52	376	5,61	301	5,83	2 203	5,47	1 851	5,33	1 616	5,29
23	1 616	2,58	1 106	2,82	822	3,20	447	5,01	363	5,01	283	5,46	2 063	2,89	1 469	3,16	1 105	3,58
	1 202	3,60	948	3,32	820	3,22	385	4,86	332	4,95	278	5,38	1 546	3,84	1 256	3,62	1 095	3,58
24	865	1,38	608	1,55	468	1,82	468	5,25	366	5,05	260	5,02	1 333	1,87	974	2,10	728	2,36
	653	1,95	532	1,86	465	1,83	406	5,13	334	4,98	260	5,03	1 030	2,56	850	2,45	722	2,36
25	455	0,73	314	0,80	234	0,91	390	4,37	317	4,37	232	4,48	845	1,18	631	1,36	466	1,51
	348	1,04	282	0,99	234	0,92	359	4,53	303	4,52	231	4,47	685	1,70	571	1,65	463	1,52
26	244	0,39	180	0,46	145	0,57	318	3,57	256	3,53	192	3,71	562	0,79	436	0,94	337	1,09
	210	0,63	168	0,59	145	0,57	283	3,57	237	3,53	192	3,72	483	1,20	400	1,15	337	1,10
27	172	0,28	116	0,30	91	0,35	272	3,05	219	3,02	167	3,22	444	0,62	335	0,72	258	0,84
	143	0,43	109	0,38	91	0,36	252	3,18	212	3,16	167	3,23	384	0,95	317	0,91	256	0,84
28	148	0,24	91	0,23	73	0,28	287	3,22	233	3,21	172	3,32	435	0,61	324	0,70	245	0,79
	120	0,36	85	0,30	72	0,28	257	3,25	215	3,21	172	3,33	365	0,91	294	0,85	242	0,79

vek uchádzačov v rokoch	denná forma štúdia						externá forma štúdia						denná a externá forma štúdia spolu					
	prihlášky prihlásení		% z celkového počtu prijatých prijatí		zápis zapísaní		prihlášky prihlásení		% z celkového počtu prijatých prijatí		zápis zapísaní		prihlášky prihlásení		% z celkového počtu prijatých prijatí		zápis zapísaní	
29	138	0,22	97	0,25	72	0,28	276	3,09	223	3,08	164	3,16	414	0,58	320	0,69	236	0,77
	121	0,36	94	0,33	72	0,28	240	3,03	205	3,06	164	3,17	348	0,86	288	0,83	236	0,77
30	121	0,19	96	0,25	69	0,27	292	3,27	230	3,17	155	2,99	413	0,58	326	0,70	224	0,73
	103	0,31	86	0,30	69	0,27	251	3,17	210	3,13	155	3,00	342	0,85	290	0,84	224	0,73
31	118	0,19	93	0,24	69	0,27	289	3,24	246	3,39	169	3,26	407	0,57	339	0,73	238	0,77
	101	0,30	85	0,30	69	0,27	258	3,26	226	3,37	169	3,27	346	0,86	301	0,87	237	0,78
32	99	0,16	77	0,20	58	0,23	268	3,00	219	3,02	175	3,38	367	0,51	296	0,64	233	0,76
	90	0,27	72	0,25	57	0,22	246	3,11	207	3,09	175	3,39	325	0,81	272	0,78	231	0,76
33	107	0,17	88	0,22	68	0,27	283	3,17	233	3,21	167	3,22	390	0,55	321	0,69	235	0,76
	99	0,30	87	0,30	68	0,27	247	3,12	217	3,24	167	3,23	338	0,84	299	0,86	235	0,77
34	82	0,13	60	0,15	48	0,19	235	2,63	191	2,63	137	2,64	317	0,44	251	0,54	185	0,60
	76	0,23	60	0,21	48	0,19	212	2,68	177	2,64	137	2,65	283	0,70	235	0,68	185	0,61
35	90	0,14	74	0,19	57	0,22	237	2,66	208	2,87	160	3,09	327	0,46	282	0,61	217	0,70
	78	0,23	68	0,24	57	0,22	215	2,72	197	2,94	160	3,10	283	0,70	257	0,74	215	0,70
36	71	0,11	60	0,15	47	0,18	250	2,80	201	2,77	152	2,93	321	0,45	261	0,56	199	0,65
	70	0,21	59	0,21	47	0,18	227	2,87	190	2,83	151	2,92	286	0,71	242	0,70	198	0,65
37	63	0,10	51	0,13	46	0,18	219	2,46	176	2,43	125	2,41	282	0,39	227	0,49	171	0,55
	58	0,17	51	0,18	46	0,18	198	2,50	163	2,43	125	2,42	252	0,63	213	0,61	171	0,56
38	67	0,11	62	0,16	44	0,17	187	2,10	155	2,14	127	2,45	254	0,36	217	0,47	171	0,55
	66	0,20	61	0,21	44	0,17	173	2,19	148	2,21	127	2,46	236	0,59	206	0,59	171	0,56
39	74	0,12	64	0,16	43	0,17	181	2,03	151	2,08	112	2,16	255	0,36	215	0,46	155	0,50
	69	0,21	63	0,22	43	0,17	168	2,12	144	2,15	112	2,17	232	0,58	202	0,58	155	0,51
40	84	0,13	77	0,20	61	0,24	167	1,87	137	1,89	103	1,99	251	0,35	214	0,46	164	0,53
	81	0,24	75	0,26	61	0,24	159	2,01	131	1,95	103	1,99	232	0,58	202	0,58	164	0,54

vek uchádzačov v rokoch	denná forma štúdia						externá forma štúdia						denná a externá forma štúdia spolu							
	prihlášky prihlásení		% z celkového počtu prijatých prijatí		% z celkového počtu zápisov zapísaní		prihlášky prihlásení		% z celkového počtu prijatých prijatí		zápis zapísaní		prihlášky prihlásení		% z celkového počtu prijatých prijatí		zápis zapísaní		% z celkového počtu zápisov zapísaných	
41	67	0,11	57	0,15	42	0,16	178	2,00	158	2,18	115	2,22	245	0,34	215	0,46	157	0,51		
	60	0,18	55	0,19	42	0,17	154	1,95	141	2,10	112	2,17	210	0,52	193	0,56	153	0,50		
42	61	0,10	53	0,14	42	0,16	174	1,95	150	2,07	111	2,14	235	0,33	203	0,44	153	0,50		
	60	0,18	53	0,19	42	0,17	152	1,92	137	2,04	110	2,13	210	0,52	189	0,54	152	0,50		
43	74	0,12	68	0,17	48	0,19	141	1,58	120	1,65	89	1,72	215	0,30	188	0,40	137	0,44		
	73	0,22	67	0,23	48	0,19	131	1,65	113	1,69	89	1,72	197	0,49	175	0,50	137	0,45		
44	68	0,11	61	0,16	47	0,18	152	1,70	128	1,77	89	1,72	220	0,31	189	0,41	136	0,44		
	67	0,20	60	0,21	47	0,18	137	1,73	119	1,77	89	1,72	197	0,49	173	0,50	135	0,44		
45	57	0,09	51	0,13	43	0,17	135	1,51	124	1,71	89	1,72	192	0,27	175	0,38	132	0,43		
	53	0,16	49	0,17	42	0,17	124	1,57	116	1,73	89	1,72	176	0,44	164	0,47	131	0,43		
46	61	0,10	54	0,14	37	0,14	138	1,55	123	1,70	92	1,78	199	0,28	177	0,38	129	0,42		
	60	0,18	54	0,19	37	0,15	124	1,57	115	1,72	91	1,76	182	0,45	167	0,48	128	0,42		
47	48	0,08	48	0,12	38	0,15	122	1,37	102	1,41	78	1,51	170	0,24	150	0,32	116	0,38		
	48	0,14	48	0,17	38	0,15	108	1,36	96	1,43	78	1,51	154	0,38	142	0,41	116	0,38		
48	45	0,07	41	0,10	30	0,12	113	1,27	99	1,37	74	1,43	158	0,22	140	0,30	104	0,34		
	45	0,13	41	0,14	30	0,12	99	1,25	91	1,36	73	1,41	140	0,35	129	0,37	103	0,34		
49	38	0,06	36	0,09	27	0,11	84	0,94	73	1,01	51	0,98	122	0,17	109	0,23	78	0,25		
	37	0,11	35	0,12	27	0,11	78	0,99	68	1,01	51	0,99	115	0,29	103	0,30	78	0,26		
50	29	0,05	27	0,07	17	0,07	72	0,81	67	0,92	42	0,81	101	0,14	94	0,20	59	0,19		
	26	0,08	25	0,09	17	0,07	64	0,81	63	0,94	42	0,81	89	0,22	87	0,25	59	0,19		
51	32	0,05	26	0,07	21	0,08	50	0,56	40	0,55	28	0,54	82	0,11	66	0,14	49	0,16		
	26	0,08	24	0,08	19	0,07	40	0,51	36	0,54	28	0,54	64	0,16	59	0,17	47	0,15		
52	12	0,02	11	0,03	9	0,04	35	0,39	32	0,44	30	0,58	47	0,07	43	0,09	39	0,13		
	12	0,04	11	0,04	9	0,04	32	0,40	31	0,46	30	0,58	44	0,11	42	0,12	39	0,13		

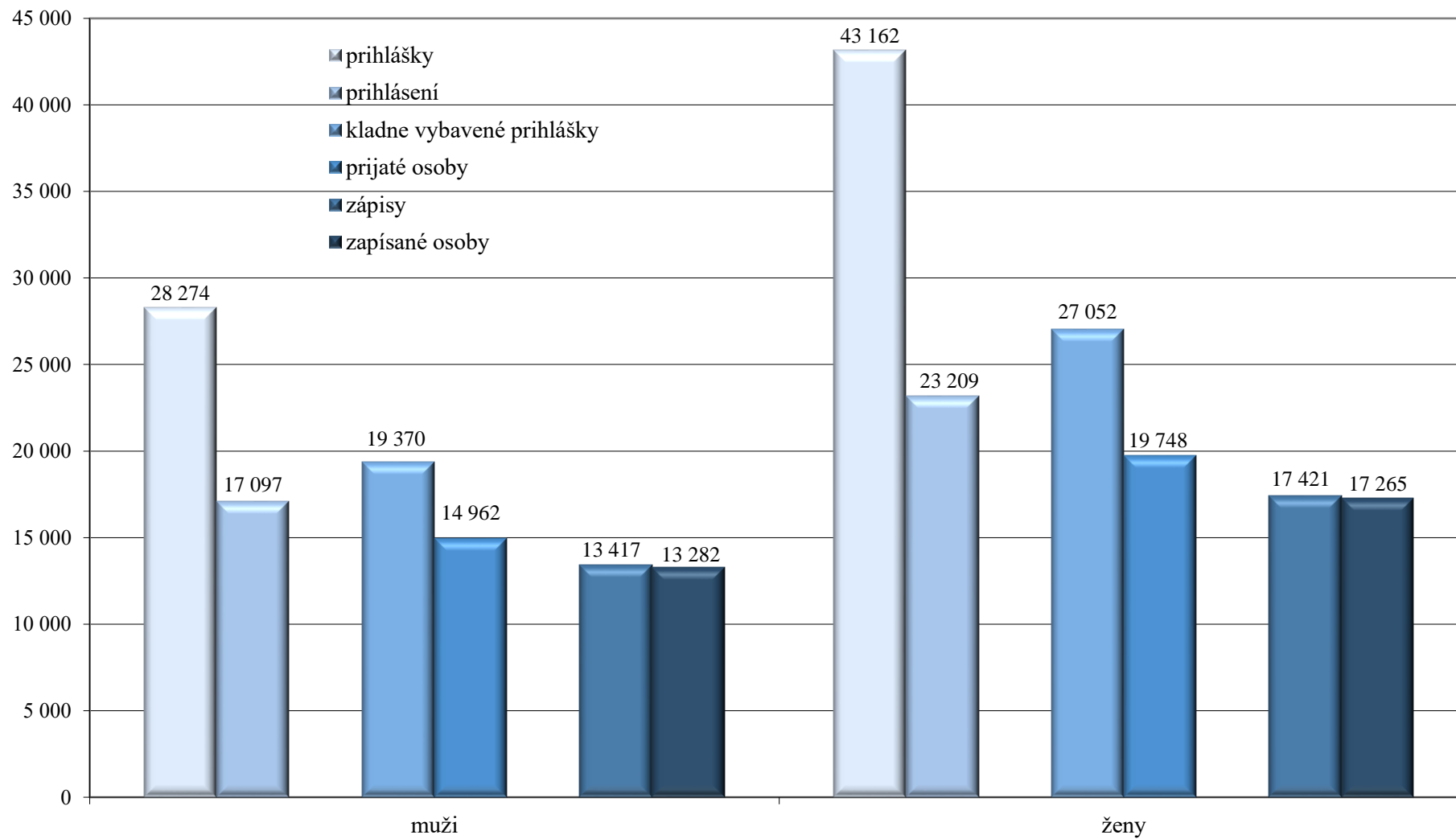
vek uchádzačov v rokoch	denná forma štúdia						externá forma štúdia						denná a externá forma štúdia spolu					
	prihlášky prihlásení		% z celkového počtu prijatých prijatých		zápis zapísaní		prihlášky prihlásení		% z celkového počtu prijatých prijatých		zápis zapísaní		prihlášky prihlásení		% z celkového počtu prijatých prijatých		zápis zapísaní	
53	13	0,02	12	0,03	11	0,04	24	0,27	20	0,28	10	0,19	37	0,05	32	0,07	21	0,07
	11	0,03	10	0,04	9	0,04	22	0,28	20	0,30	10	0,19	32	0,08	30	0,09	19	0,06
54	7	0,01	5	0,01	4	0,02	18	0,20	18	0,25	12	0,23	25	0,03	23	0,05	16	0,05
	6	0,02	5	0,02	4	0,02	17	0,21	17	0,25	12	0,23	22	0,05	22	0,06	16	0,05
55	10	0,02	8	0,02	4	0,02	14	0,16	12	0,17	7	0,14	24	0,03	20	0,04	11	0,04
	9	0,03	8	0,03	4	0,02	13	0,16	11	0,16	7	0,14	21	0,05	18	0,05	10	0,03
56	4	0,01	3	0,01	2	0,01	8	0,09	6	0,08	4	0,08	12	0,02	9	0,02	6	0,02
	4	0,01	3	0,01	2	0,01	8	0,10	6	0,09	4	0,08	12	0,03	9	0,03	6	0,02
57	9	0,01	8	0,02	6	0,02	16	0,18	14	0,19	9	0,17	25	0,03	22	0,05	15	0,05
	8	0,02	7	0,02	6	0,02	13	0,16	12	0,18	8	0,15	18	0,04	17	0,05	14	0,05
58	4	0,01	4	0,01	4	0,02	5	0,06	5	0,07	3	0,06	9	0,01	9	0,02	7	0,02
	4	0,01	4	0,01	4	0,02	5	0,06	5	0,07	3	0,06	8	0,02	8	0,02	7	0,02
59	2	0,00	2	0,01	1	0,00	0	0,00	0	0,00	0	0,00	2	0,00	2	0,00	1	0,00
	2	0,01	2	0,01	1	0,00	0	0,00	0	0,00	0	0,00	2	0,00	2	0,01	1	0,00
60	3	0,00	2	0,01	1	0,00	2	0,02	2	0,03	0	0,00	5	0,01	4	0,01	1	0,00
	3	0,01	2	0,01	1	0,00	2	0,03	2	0,03	0	0,00	5	0,01	4	0,01	1	0,00
61	0	0,00	0	0,00	0	0,00	3	0,03	3	0,04	3	0,06	3	0,00	3	0,01	3	0,01
	0	0,00	0	0,00	0	0,00	3	0,04	3	0,04	3	0,06	3	0,01	3	0,01	3	0,01
63	0	0,00	0	0,00	0	0,00	1	0,01	1	0,01	0	0,00	1	0,00	1	0,00	0	0,00
	0	0,00	0	0,00	0	0,00	1	0,01	1	0,01	0	0,00	1	0,00	1	0,00	0	0,00
64	1	0,00	1	0,00	1	0,00	1	0,01	1	0,01	0	0,00	2	0,00	2	0,00	1	0,00
	1	0,00	1	0,00	1	0,00	1	0,01	1	0,01	0	0,00	2	0,00	2	0,01	1	0,00
	62 517	100,00	39 170	100,00	25 656	100,00	8 919	100,00	7 252	100,00	5 182	100,00	71 436	100,00	46 422	100,00	30 838	100,00
	33 430	100,00	28 556	100,00	25 430	100,00	7 917	100,00	6 705	100,00	5 166	100,00	40 306	100,00	34 710	100,00	30 547	100,00

PODIEL UCHÁDZAČOV NA JEDNOTLIVÉ FORMY ŠTÚDIA V ZÁVISLOSTI OD ICH VEKU



vek v rokoch	denná forma štúdia	externá forma štúdia	obe formy štúdia spolu
19	12 179	432	12 353
20	11 361	653	11 710
21	3 687	528	4 072
22-25	4 037	1 587	5 464
26-30	697	1 283	1 922
31-40	788	2 103	2 813
41-50	529	1 171	1 670
iný	152	160	302

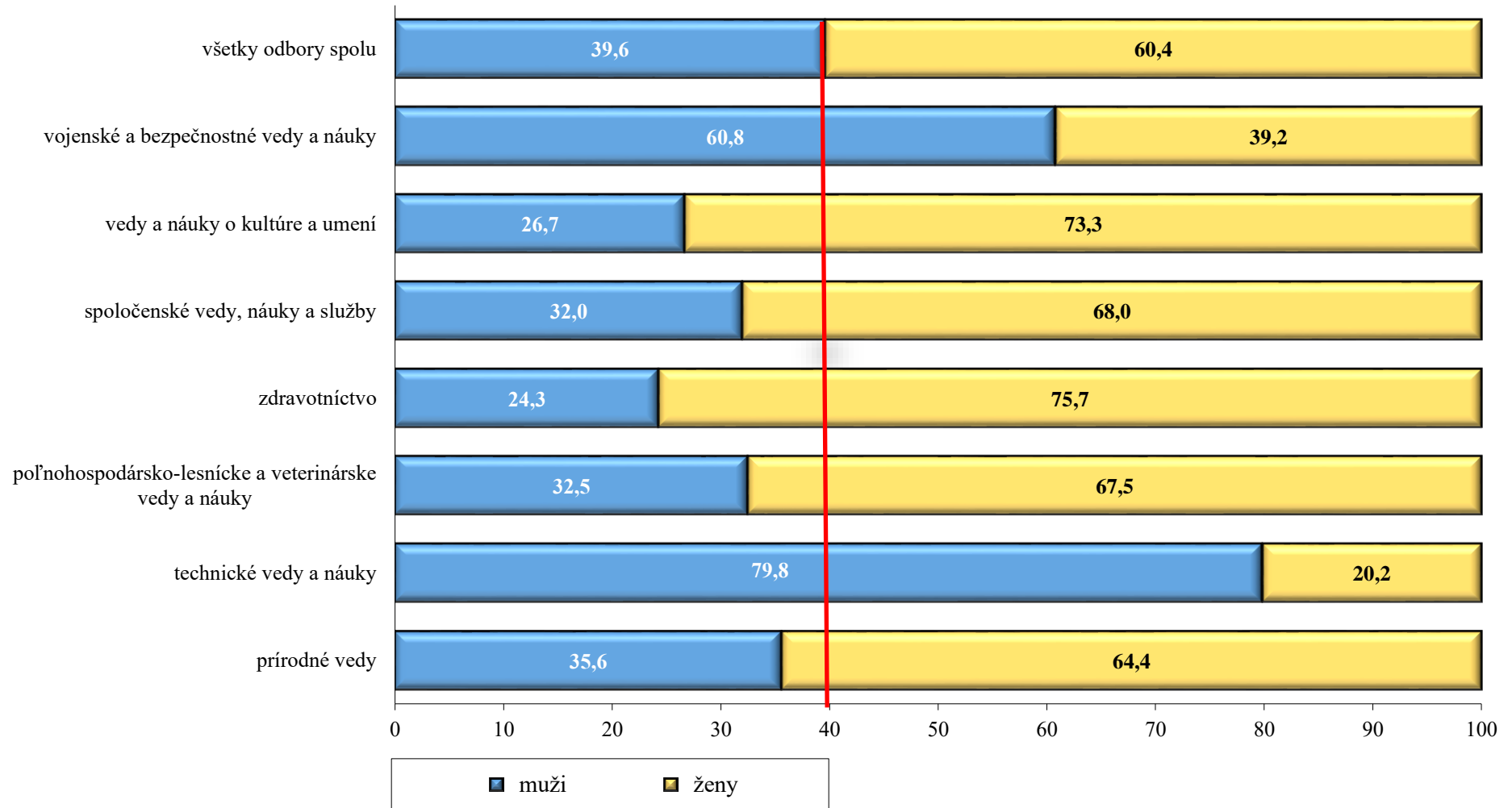
ZASTÚPENIE MUŽOV A ŽIEN V PRIJÍMACOM KONANÍ NA VYSOKÉ ŠKOLY SR



ÚSPEŠNOST MUŽOV A ŽIEN V PRIJÍMACOM KONANÍ NA VŠ SR PODĽA SKUPÍN ŠTUDIJNÝCH ODBOROV

skupina študijných odborov	MUŽI					ŽENY				
	počet		úspešnosť v %	zápis		počet		úspešnosť v %	zápis	
	prihlášok	prijatí		počet	% z prijatí	prihlášok	prijatí		počet	% z prijatí
prírodné vedy	1 362	878	64,5	468	53,3	2 464	1 665	67,6	789	47,4
technické vedy a náuky	9 829	7 807	79,4	5 197	66,6	2 487	1 906	76,6	1 231	64,6
poľnohospodársko - lesnícke a veterinárske vedy a náuky	608	534	87,8	398	74,5	1 260	948	75,2	651	68,7
zdravotníctvo	3 156	1 181	37,4	875	74,1	9 830	4 704	47,9	3 260	69,3
spoločenské vedy, náuky a služby	11 658	8 031	68,9	5 723	71,3	24 822	16 793	67,7	10 720	63,8
vedy a náuky o kultúre a umení	583	243	41,7	199	81,9	1 603	646	40,3	474	73,4
vojenské a bezpečnostné vedy a náuky	1 078	696	64,6	557	80,0	696	390	56,0	296	75,9
spolu	28 274	19 370	68,5	13 417	69,3	43 162	27 052	62,7	17 421	64,4
spolu - prerátané na osoby	17 097	14 962	87,5	13 282	88,8	23 209	19 748	85,1	17 265	87,4
viacnásobnosť	1,65	1,29		1,01		1,86	1,37		1,01	

**PERCENTUÁLNY PODIEL MUŽOV A ŽIEN
NA POČTE PRIHLÁŠOK PODĽA SKUPÍN ŠTUDIJNÝCH ODBOROV**



CUDZÍ ŠTÁTNI PRÍSLUŠNÍCI V PRIJÍMACOM KONANÍ NA VYSOKÉ ŠKOLY SR

štátne občianstvo	Počet		
	prihlášok	prijatí	zápisov
Ukrajina	11 393	8 045	5 339
Rusko	3 459	1 918	671
Česko	1134	995	813
Bielorusko	518	319	195
Kazachstan	442	254	132
Nemecko	255	127	90
Nórsko	250	86	77
Rakúsko	249	159	126
Maďarsko	206	147	116
Irán	195	99	56
India	189	159	97
Izrael	180	129	96
Srbsko	177	88	55
Španielsko	162	126	100
Poľsko	162	72	34
Nigéria	144	52	9
Francúzsko	138	74	44
Grécko	107	72	55
Kolumbia	96	62	50
Švédsko	80	30	24
Island	75	47	47
Spojené kráľovstvo	68	34	24
Taliansko	67	45	35
Bangladéš	59	15	0
Pakistan	58	21	3
Afganistan	57	16	6
Sýria	53	25	16
Uzbekistan	53	23	14
Kirgizsko	49	22	10
Egypt	44	11	2
Japonsko	41	31	17

štátne občianstvo	Počet		
	prihlášok	prijatí	zápisov
Palestína	36	16	10
Azerbajdžan	31	14	9
Cyprus	29	18	12
Turecko	28	12	6
Kamerun	28	1	0
Vietnam	21	19	14
Írsko	21	10	7
Spojené štáty, USA	21	9	8
Rumunsko	20	12	10
Moldavsko	20	10	5
Irak	18	7	5
Ghana	18	1	0
Keňa	16	9	9
Fínsko	16	5	3
Peru	15	11	9
Kanada	15	6	6
Portugalsko	12	9	6
Chorvátsko	11	6	4
Etiópia	11	5	2
Jordánsko	11	4	2
Arménsko	11	3	2
Čína	10	8	1
Libanon	10	5	5
Švajčiarsko	10	5	3
Mexiko	9	8	6
Macedónsko	9	6	4
Seychely	8	8	8
Holandsko	8	4	4
Bulharsko	7	6	5
Malta	7	6	5
Tadžikistan	7	5	2

štátne občianstvo	Počet		
	prihlášok	prijatí	zápisov
Líbya	7	4	2
Bosna a Hercegovina	7	3	2
Brazília	7	2	2
Slovinsko	7	2	1
Kórejská republika	6	5	4
Spojené arabské emiráty	6	4	3
Sudán	6	2	1
Mjanmarsko	6	0	0
Zimbabwe	5	4	2
Dánsko	5	3	3
Albánsko	5	2	2
Filipíny	5	2	2
Maroko	5	1	0
Saudská Arábia	4	2	2
Alžírsko	4	2	1
Gambia	4	2	1
Jemen	4	2	1
Tunisko	4	2	0
Čierna Hora	4	0	0
Belgicko	3	3	3
Venezuela	3	2	2
Indonézia	3	2	1
Gruzínsko	3	1	1
Mongolsko	3	1	1
Turkménsko	3	0	0
Ekvádor	2	2	1
Angola	2	1	1
Dominikánska republika	2	1	1
Taiwan	2	1	1

štátne občianstvo	Počet		
	prihlášok	prijatí	zápisov
Maurícius	2	1	0
Benin	2	0	0
Konžská demokratická republika	2	0	0
Luxembursko	2	0	0
Rwanda	2	0	0
Srí Lanka	2	0	0
Andorra	1	1	1
Južná Afrika	1	1	1
Kuba	1	1	1
nešpecifikovaný	1	1	1
Niger	1	1	1
Nový Zéland	1	1	1
Panama	1	1	1
Svätý Vincent a Grenadíny	1	1	1
Tanzánia	1	1	1
Austrália	1	1	0
Estónsko	1	1	0
Litva	1	1	0
Západná Sahara	1	1	0
Argentína	1	0	0
Botswana	1	0	0
Eritrea	1	0	0
Honduras	1	0	0
Kongo	1	0	0
Nepál	1	0	0
Singapur	1	0	0
Somálsko	1	0	0
Stredoafriická republika	1	0	0
Zambia	1	0	0
spolu	20 816	13 623	8 575
celkový počet	92 252	60 045	39 413
% z celkového počtu	22,6	22,7	21,8

VYHODNOTENIE PRIHLÁŠOK OD UCHÁDZAČOV SO ŠTÁTNYM OBČIANSTVOM KRAJÍN EURÓPSKEJ ÚNIE

krajiny EÚ	prihlášky	neprijatie								prijatie					zápis
		celkom	z kapacitných dôvodov	pre neprospech v prijímacích skúškach	pre nesplnenie ďalších podmienok školy	pre nesplnenie podmienok predchádzajúceho podmienečného prijatia	pre neabsolvovanie prijímacích skúšok	z dôvodu neotvorenia študijného programu	pre nezaplatenie poplatku	celkom	bez prijímacej skúšky	na základe prijímacej skúšky	v odvolaní	na uvoľnené miesto	
Belgicko	3	0	0	0	0	0	0	0	0	3	1	2	0	0	3
Bulharsko	7	1	0	0	0	0	1	0	0	6	4	2	0	0	5
Cyprus	29	11	0	5	6	0	0	0	0	18	0	18	0	0	12
Česko	1 134	139	30	39	11	13	40	5	1	995	928	63	1	3	813
Dánsko	5	2	0	1	0	0	1	0	0	3	0	3	0	0	3
Estónsko	1	0	0	0	0	0	0	0	0	1	0	1	0	0	0
Fínsko	16	11	0	4	0	1	6	0	0	5	0	5	0	0	3
Francúzsko	138	64	0	4	0	1	59	0	0	74	1	71	0	2	44
Grécko	107	35	0	22	0	1	12	0	0	72	3	68	0	1	55
Holandsko	8	4	0	1	1	1	1	0	0	4	0	4	0	0	4
Chorvátsko	11	5	0	3	0	0	1	1	0	6	2	4	0	0	4
Írsko	21	11	0	3	0	0	8	0	0	10	0	8	0	2	7
Litva	1	0	0	0	0	0	0	0	0	1	0	1	0	0	0
Luxembursko	2	2	0	1	0	0	1	0	0	0	0	0	0	0	0
Maďarsko	206	59	14	4	2	34	3	0	2	147	132	13	2	0	116
Malta	7	1	0	0	0	0	1	0	0	6	0	6	0	0	5
Nemecko	255	128	0	64	0	14	49	0	1	127	6	107	1	13	90
Poľsko	162	90	3	54	0	6	25	0	2	72	3	68	0	1	34
Portugalsko	12	3	0	2	0	0	1	0	0	9	1	8	0	0	6
Rakúsko	249	90	1	29	1	4	55	0	0	159	3	146	0	10	126
Rumunsko	20	8	3	2	0	1	1	1	0	12	5	7	0	0	10
Slovinsko	7	5	0	1	0	0	0	4	0	2	0	2	0	0	1
Španielsko	162	36	0	15	0	0	21	0	0	126	1	124	0	1	100
Švédsko	80	50	0	38	0	2	10	0	0	30	0	29	0	1	24
Taliansko	67	22	5	11	0	1	5	0	0	45	10	34	0	1	35
SPOLU	2 710	777	56	303	21	79	301	11	6	1 933	1 100	794	4	35	1 500

Poznámka: Uchádzači z Lotyšska sa PK na VŠ SR 2023 nezúčastnili.

UCHÁDZAČI V PRIJÍMACOM KONANÍ NA VYSOKÉ ŠKOLY SR Z REGIONÁLNEHO HĽADISKA

	KRAJ trvalého bydliska uchádzača								mimo SR	SPOLU
	BRATISLAVSKÝ	TRNAVSKÝ	TREŇČIANSKY	NITRIANSKY	ŽILINSKÝ	BANSKOBYSTRICKÝ	PREŠOVSKÝ	KOŠICKÝ		
prihlášky	10 267	6 683	7 328	7 961	10 583	7 355	11 413	9 652	194	71 436
prihlásení (osoby)	5 653	3 830	4 226	4 636	5 953	4 271	6 083	5 518	150	40 320
prihlásení / 100 tis. obyvateľov kraja	771	677	744	694	866	695	752	708		743
kladne vybavené prihlášky	5 858	4 191	4 767	5 312	6 795	4 862	7 761	6 752	124	46 422
prijatí (osoby)	4 583	3 244	3 595	4 070	5 063	3 694	5 439	4 913	116	34 717
prijatí / 100 tis. obyvateľov kraja	625	573	633	609	737	601	672	631		640
prihlášky - zápis	3 966	2 945	3 209	3 638	4 543	3 232	4 873	4 339	93	30 838
zapísaní (osoby)	3 928	2 924	3 179	3 625	4 463	3 215	4 829	4 293	92	30 548
zapísaní / 100 tis. obyvateľov kraja	536	517	560	542	649	523	597	551		563
podiel zapísaných osôb na celkovej počte zapísaných osôb v %	12,9	9,6	10,4	11,9	14,6	10,5	15,8	14,1	0,3	100,0

Poznámka : Zdrojom počtu obyvateľov za jednotlivé kraje bola Demografia a sociálna štatistika k 31.12. 2023 (<http://datacube.statistics.sk>)

**POČET PRIHLÁŠOK NA VYSOKÉ ŠKOLY SR PODĽA KRAJOV TRVALÉHO BYDLISKA UCHÁDZAČOV
A OD CUDZÍCH ŠTÁTNYCH PRÍSLUŠNÍKOV**

vysoká škola	slovenskí štátni príslušníci									cudzí štátni príslušníci					% prihlášok od cudzincov
	Bratislavský	Trnavský	Trenčiansky	Nitriansky	Žilinský	Bansko-bystrický	Prešovský	Košický	mimo SR	spolu	z ČR	% z ČR	z UA	% z UA	
UK v Bratislave	4 082	1 562	1 635	1 608	2 200	1 427	1 611	984	45	3 664	56	1,5	1 370	37,4	19,5
STU v Bratislave	1 355	995	590	768	581	483	452	203	27	2 791	11	0,4	1 675	60,0	33,9
EU v Bratislave	1 049	467	330	374	375	241	460	462	7	768	11	1,4	380	49,5	16,9
SPU v Nitre	113	206	176	860	125	166	112	49	0	292	2	0,7	70	24,0	13,9
TU vo Zvolene	35	37	69	61	114	425	90	59	1	91	21	23,1	35	38,5	9,3
VŠVU v Bratislave	132	62	42	47	90	54	35	24	2	88	15	17,0	38	43,2	15,3
VŠMU v Bratislave	219	56	71	61	71	65	96	74	3	114	40	35,1	48	42,1	13,7
UVL v Košiciach	59	56	67	56	136	88	235	286	1	312	17	5,4	52	16,7	24,1
TU v Košiciach	35	17	45	43	102	154	1 324	1 856	6	4 648	1	0,0	4 075	87,7	56,5
ŽU v Žiline	88	139	711	157	2 009	344	316	183	1	544	21	3,9	270	49,6	12,1
UPJŠ v Košiciach	38	38	64	59	234	230	1 657	2 188	6	1 863	9	0,5	682	36,6	29,2
TTU v Trnave	409	665	633	308	627	191	350	136	7	248	14	5,6	101	40,7	6,9
UMB v Banskej Bystrici	73	50	228	250	810	1 227	393	232	3	680	12	1,8	338	49,7	17,2
UKF v Nitre	125	341	475	1 641	305	518	202	127	4	1 008	9	0,9	467	46,3	21,2
PU v Prešove	20	17	62	29	210	121	2 352	1 329	6	1 441	11	0,8	1 284	89,1	25,8
AU v Banskej Bystrici	11	8	22	16	55	72	35	32	0	30	3	10,0	15	50,0	10,7
TnUAD v Trenčíne	50	47	593	54	201	36	72	37	5	201	11	5,5	101	50,2	15,5
UCM v Trnave	561	838	463	339	430	250	249	144	5	412	16	3,9	149	36,2	11,2
KU v Ružomberku	12	21	104	21	893	119	445	233	2	124	2	1,6	72	58,1	6,3
UJS	0	182	1	277	0	59	0	42	0	164	0	0,0	0	0,0	22,6
verejné VŠ spolu	8 466	5 804	6 381	7 029	9 568	6 270	10 486	8 680	131	19 483	282	1,4	11 222	57,6	23,7

vysoká škola	slovenskí štátni príslušníci									cudzí štátni príslušníci					% prihlášok od cudzincov
	Bratislavský	Trnavský	Trenčiansky	Nitriansky	Žilinský	Bansko-bystrický	Prešovský	Košický	mimo SR	spolu	z ČR	% z ČR	z UA	% z UA	
VŠM	20	9	6	6	8	6	4	3	0	55	0	0,0	3	5,5	47,0
VŠZaSP v Bratislave	250	230	187	267	209	259	255	385	11	520	406	78,1	43	8,3	20,2
VŠEM v Bratislave	217	53	50	84	66	157	67	24	4	93	3	3,2	23	24,7	11,4
PEVŠ	619	148	143	137	164	131	117	96	13	82	35	42,7	21	25,6	5,0
VŠ Danubius	39	29	9	18	9	8	7	6	0	69	65	94,2	0	0,0	35,6
ISM v Prešove	1	0	0	0	1	0	27	3	0	15	5	33,3	1	6,7	31,9
VŠDTI	30	26	177	42	65	96	114	137	34	331	323	97,6	2	0,6	31,5
BISLA	23	0	3	1	4	1	2	2	1	20	1	5,0	5	25,0	35,1
VŠBM v Košiciach	5	1	3	1	1	12	61	104	0	21	8	38,1	5	23,8	10,0
HUAJA Banská Štiavnica	0	1	2	3	0	3	0	2	0	0	0		0		0,0
súkromné VŠ spolu	1 204	497	580	559	527	673	654	762	63	1 206	846	70,1	103	8,5	17,9
APZ v Bratislave	130	99	101	122	174	76	130	99	0	2	0	0,0	1	50,0	0,2
SZU v Bratislave	467	283	266	251	314	336	143	111	0	125	6	4,8	67	53,6	5,4
štátne VŠ spolu	597	382	367	373	488	412	273	210	0	127	6	4,7	68	53,5	3,9
VŠ spolu	10 267	6 683	7 328	7 961	10 583	7 355	11 413	9 652	194	20 816	1 134	5,4	11 393	54,7	22,6

PREHEAD O PRIJÍMACOM KONANÍ PODĽA JAZYKA POSKYTOVANIA VYSOKOŠKOLSKÉHO ŠTUDIJNÉHO PROGRAMU

JAZYK poskytovania študijného programu	Prihlášky				Prijatia				Zápis			
	celkový počet	% z prihlášok spolu	cudzinci		celkový počet	% z prijatí spolu	cudzinci		celkový počet	% zo zápisov spolu	cudzinci	
			počet	% z celkového počtu			počet	% z celkového počtu			počet	% z celkového počtu
slovenský	70 663	76,60	13 211	18,70	47 011	78,29	9 325	19,84	30 612	77,67	5 621	18,36
slovenský, anglický	11 937	12,94	2 589	21,69	6 321	10,53	1 177	18,62	4 338	11,01	832	19,18
anglický	3 455	3,75	3 042	88,05	1 914	3,19	1 646	86,00	1 295	3,29	1 124	86,80
anglický, slovenský	2 726	2,95	584	21,42	2 336	3,89	469	20,08	1 467	3,72	298	20,31
slovenský, maďarský	713	0,77	155	21,74	578	0,96	112	19,38	439	1,11	91	20,73
slovenský, český	469	0,51	92	19,62	337	0,56	78	23,15	263	0,67	62	23,57
slovenský, anglický, nemecký	272	0,29	71	26,10	149	0,25	33	22,15	92	0,23	23	25,00
český	210	0,23	199	94,76	210	0,35	199	94,76	199	0,50	190	95,48
ukrajinský, slovenský, anglický	182	0,20	180	98,90	182	0,30	180	98,90	132	0,33	131	99,24
slovenský, anglický, španielsky	145	0,16	27	18,62	75	0,12	7	9,33	54	0,14	6	11,11
slovenský, ruský	143	0,16	97	67,83	81	0,13	49	60,49	35	0,09	15	42,86
slovenský, anglický, maďarský	115	0,12	6	5,22	100	0,17	4	4,00	70	0,18	4	5,71
slovenský, anglický, ruský	114	0,12	71	62,28	76	0,13	45	59,21	37	0,09	17	45,95
slovenský, anglický, taliansky	113	0,12	11	9,73	35	0,06	4	11,43	20	0,05	2	10,00
slovenský, anglický, francúzsky	103	0,11	25	24,27	41	0,07	1	2,44	33	0,08	1	3,03
slovenský, nemecký	102	0,11	14	13,73	67	0,11	9	13,43	33	0,08	5	15,15
slovenský, anglický, maďarský, nemecký	84	0,09	54	64,29	50	0,08	25	50,00	23	0,06	11	47,83
slovenský, taliansky	71	0,08	39	54,93	32	0,05	12	37,50	16	0,04	6	37,50
nemecký, slovenský, anglický	57	0,06	52	91,23	57	0,09	52	91,23	34	0,09	33	97,06
slovenský, ruský, ukrajinský	54	0,06	50	92,59	54	0,09	50	92,59	16	0,04	15	93,75
srbský	54	0,06	54	100,00	0	0,00	0	0,00	0	0,00	0	0,00
poľský, slovenský	47	0,05	45	95,74	47	0,08	45	95,74	28	0,07	28	100,00
slovenský, francúzsky, španielsky, taliansky	36	0,04	8	22,22	36	0,06	8	22,22	15	0,04	6	40,00
slovenský, španielsky	34	0,04	9	26,47	18	0,03	5	27,78	6	0,02	1	16,67
slovenský, nemecký, švédsky	34	0,04	6	17,65	17	0,03	3	17,65	10	0,03	2	20,00
maďarský	32	0,03	2	6,25	24	0,04	1	4,17	18	0,05	1	5,56
ukrajinský, slovenský	30	0,03	30	100,00	30	0,05	30	100,00	16	0,04	16	100,00
francúzsky, slovenský, anglický	26	0,03	15	57,69	26	0,04	15	57,69	14	0,04	10	71,43
slovenský, bulharský, chorvátsky, poľský	26	0,03	15	57,69	12	0,02	6	50,00	8	0,02	3	37,50
slovenský, portugalský, španielsky	20	0,02	3	15,00	13	0,02	0	0,00	10	0,03	0	0,00
rómsky, slovenský, český	19	0,02	0	0,00	19	0,03	0	0,00	18	0,05	0	0,00
slovenský, anglický, arabský	19	0,02	8	42,11	12	0,02	3	25,00	11	0,03	3	27,27
slovenský, nemecký, taliansky,	17	0,02	2	11,76	10	0,02	2	20,00	8	0,02	2	25,00
slovenský, španielsky, taliansky	17	0,02	0	0,00	5	0,01	0	0,00	4	0,01	0	0,00

JAZYK poskytovania študijného programu	Prihlášky				Prijatia				Zápis			
	celkový počet	% z prihlášok spolu	cudzinci		celkový počet	% z prijatí spolu	cudzinci		celkový počet	% zo zápisov spolu	cudzinci	
			počet	% z celkového počtu			počet	% z celkového počtu			počet	% z celkového počtu
slovenský, francúzsky	15	0,02	2	13,33	7	0,01	1	14,29	2	0,01	0	0,00
slovenský, francúzsky, taliansky	11	0,01	3	27,27	3	0,00	1	33,33	1	0,00	0	0,00
francúzsky, slovenský	9	0,01	2	22,22	9	0,01	2	22,22	3	0,01	1	33,33
slovenský, francúzsky, španielsky	9	0,01	6	66,67	2	0,00	1	50,00	1	0,00	1	100,00
nemecký, slovenský	8	0,01	3	37,50	8	0,01	3	37,50	2	0,01	1	50,00
slovenský, francúzsky, portugalský	7	0,01	3	42,86	3	0,00	2	66,67	2	0,01	1	50,00
rusínsky, slovenský	6	0,01	0	0,00	6	0,01	0	0,00	5	0,01	0	0,00
ukrajinský, slovenský, ruský	5	0,01	5	100,00	5	0,01	5	100,00	4	0,01	4	100,00
slovenský, arabský, francúzsky	5	0,01	1	20,00	4	0,01	1	25,00	4	0,01	1	25,00
slovenský, anglický, bulharský	5	0,01	4	80,00	2	0,00	1	50,00	2	0,01	1	50,00
ukrajinský, nemecký, slovenský	4	0,00	4	100,00	4	0,01	4	100,00	2	0,01	2	100,00
slovenský, nemecký, ruský	4	0,00	4	100,00	2	0,00	2	100,00	0	0,00	0	
slovenský, bulharský, taliansky	4	0,00	2	50,00	1	0,00	0	0,00	1	0,00	0	0,00
slovenský, nemecký, španielsky	3	0,00	2	66,67	2	0,00	1	50,00	1	0,00	1	100,00
slovenský, ruský, taliansky	3	0,00	3	100,00	2	0,00	2	100,00	1	0,00	1	100,00
slovenský, bulharský	3	0,00	3	100,00	1	0,00	1	100,00	1	0,00	1	100,00
maďarský, slovenský	2	0,00	0	0,00	2	0,00	0	0,00	1	0,00	0	0,00
slovenský, arabský, nemecký	2	0,00	1	50,00	1	0,00	0	0,00	1	0,00	0	0,00
maďarský, francúzsky, slovenský	1	0,00	0	0,00	1	0,00	0	0,00	1	0,00	0	0,00
maďarský, slovenský, anglický	1	0,00	0	0,00	1	0,00	0	0,00	1	0,00	0	0,00
slovenský, francúzsky, nemecký	1	0,00	0	0,00	1	0,00	0	0,00	1	0,00	0	0,00
rusínsky, slovenský, anglický	1	0,00	0	0,00	1	0,00	0	0,00	1	0,00	0	0,00
rusínsky, slovenský, ruský	1	0,00	1	100,00	1	0,00	1	100,00	1	0,00	1	100,00
francúzsky, ruský	1	0,00	0	0,00	1	0,00	0	0,00	0	0,00	0	
nemecký, španielsky	1	0,00	0	0,00	0	0,00	0		0	0,00	0	
slovenský, bulharský, ruský	1	0,00	1	100,00	0	0,00	0		0	0,00	0	
SPOLU	92 252		20 816	22,56	60 045		13 623	22,69	39 413		8 575	21,76

Poznámka: Údaje sú vrátane uchádzačov cudzej štátnej príslušnosti a sú zoradené zostupne podľa celkového počtu prihlášok za jazyk poskytovania študijného programu, prípadne v ďalších úrovniach podľa celkového počtu prijatí a zápisov.

**MATURANTI STREDNÝCH ŠKÔL V JEDNOTLIVÝCH KRAJOCH SR V ROKU 2023
POKRAČUJÚCI V ŠTÚDIU NA VYSOKÝCH ŠKOLÁCH SR**

kraj SŠ	počet								percento maturantov v roku 2023 v SR, ktorí priamo pokračujú v štúdiu na VŠ SR			
	maturantov v roku 2023 v SR				zapísaných na VŠ SR z radov maturantov v roku 2023 v SR				z maturantov z gymnázií a stredných športových škôl	z maturantov z odborných škôl a školách umeleckého priemyslu	z maturantov konzervatórií	zo všetkých maturantov v roku 2021 stredných škôl v SR spolu
	na gymnáziách a stredných športových školách	na stredných odborných školách a školách umeleckého priemyslu	na konzervatóriách	spolu	na gymnáziách a stredných športových školách	na stredných odborných školách a školách umeleckého priemyslu	na konzervatóriách	spolu				
Bratislavský	2 615	2 892	117	5 624	1 334	1 218	17	2 569	51,0	42,1	14,5	45,7
Trnavský	1 201	2 146	0	3 347	714	881	4	1 599	59,5	41,1		47,8
Trenčiansky	1 259	2 407	0	3 666	696	1 002	0	1 698	55,3	41,6		46,3
Nitriansky	1 536	2 908	74	4 518	969	1 297	11	2 277	63,1	44,6	14,9	50,4
Žilinský	1 912	3 614	43	5 569	1 129	1 500	10	2 639	59,0	41,5	23,3	47,4
Banskobystrický	1 407	2 405	65	3 877	886	921	10	1 817	63,0	38,3	15,4	46,9
Prešovský	2 093	3 324	22	5 439	1 360	1 454	0	2 814	65,0	43,7	0,0	51,7
Košický	2 095	3 090	129	5 314	1 388	1 319	18	2 725	66,3	42,7	14,0	51,3
SPOLU	14 118	22 786	450	37 354	8 476	9 592	70	18 138	60,0	42,1	15,6	48,6

Názov: Prijímacie konanie na vysoké školy na akademický rok 2023/2024 v číslach a grafoch, 1. a spojený 1. a 2. stupeň vysokoškolského štúdia

Riešiteľ: Ing. Štefánia Antalíková

Vydal: CVTI SR

Rozsah: 80 strán

Termín: máj 2024

Náklad: 5 ks

Interný materiál

Neprešiel jazykovou úpravou