

# Nezamestnanosť absolventov slovenských vysokých škôl v roku 2023

Analytický výstup zo štatistických údajov MŠVVaŠ SR a MPSVaR SR



**MINISTERSTVO**  
**ŠKOLSTVA, VEDY,**  
**VÝSKUMU A ŠPORTU**  
**SLOVENSKEJ REPUBLIKY**

Bratislava

2024

Nezamestnanosť absolventov slovenských vysokých škôl v roku 2023

Analytický výstup zo štatistických údajov MŠVVaŠ SR a MPSVaR SR

Autor publikácie: František Blanár

Centrum vedecko-technických informácií SR  
Odbor metodiky a tvorby informácií školstva  
Oddelenie VŠ  
Staré grunty 52  
842 44 Bratislava 4  
[www.cvtisr.sk](http://www.cvtisr.sk)

## Obsah

Zoznam tabuliek .....	4
Zoznam grafov .....	4
Použité skratky a symboly .....	5
Zoznam slovenských VŠ a použité skratky názvov .....	6
Úvod .....	7
Metodika .....	8
Vývoj počtu študentov a absolventov vysokých škôl na Slovensku .....	9
Nezamestnanosť absolventov vysokých škôl v roku 2023 .....	11
Absolventská miera nezamestnanosti.....	13
Prehľad za jednotlivé vysoké školy.....	16
Zhrnutie .....	17
Zdroje údajov.....	18

## Zoznam tabuliek

Tabuľka 1 – Absolútne početnosti UoZ z radov absolventov vysokých škôl podľa stupňa VŠ vzdelania .....	11
Tabuľka 2 – AMN podľa jednotlivých škôl za I a II stupeň .....	16

## Zoznam grafov

Graf 1 – Vývoj počtu denných a externých študentov (I a II stupeň) .....	9
Graf 2 – Vývoj počtu doktorandov .....	9
Graf 3 – Vývoj počtu absolventov slovenských VŠ (I. a II. stupeň) .....	10
Graf 4 – Vývoj počtu absolventov doktorandského štúdia .....	10
Graf 5 – Vývoj počtu UoZ z radov absolventov VŠ za I. a II. stupeň spolu.....	11
Graf 6 – Vývoj podielu absolventov zahraničných VŠ na celkovom počte UoZ z radov absolventov VŠ (I. a II. stupeň).....	12
Graf 7 – UoZ z radov absolventov VŠ podľa dĺžky evidencie na úrade práce.....	12
Graf 8 – Vývoj AMN absolventov slovenských VŠ za I. a II. stupeň spolu .....	13
Graf 9 – Vývoj AMN absolventov I. stupňa slovenských VŠ .....	14
Graf 10 – Vývoj AMN absolventov II. stupňa slovenských VŠ .....	14
Graf 11 – Vývoj AMN absolventov I. a II. stupňa podľa typy VŠ.....	15

## Použité skratky a symboly

<b>AMN</b>	<b>Absolventská miera nezamestnanosti</b>
<b>MŠVVaŠ SR</b>	<b>Ministerstvo školstva, vedy, vedy a športu Slovenskej republiky</b>
<b>MPSVaR SR</b>	<b>Ministerstvo práce, sociálnych vecí a rodiny Slovenskej republiky</b>
<b>MŠMT ČR</b>	<b>Ministerstvo školství, mládeže a tělovýchovy ČR</b>
<b>ŠÚ SR</b>	<b>Štatistický úrad SR</b>
<b>ÚPSVaR</b>	<b>Ústredie práce, sociálnych vecí a rodiny</b>
<b>VŠ</b>	<b>Vysoké školy/vysoká škola</b>
<b>BA</b>	<b>Bratislavský kraj</b>
<b>BB</b>	<b>Banskobystrický kraj</b>
<b>KE</b>	<b>Košický kraj</b>
<b>NR</b>	<b>Nitriansky kraj</b>
<b>PO</b>	<b>Prešovský kraj</b>
<b>TN</b>	<b>Trenčiansky kraj</b>
<b>TT</b>	<b>Trnavský kraj</b>
<b>ZA</b>	<b>Žilinský kraj</b>
<b>ŠO</b>	<b>Študijný odbor</b>
<b>ŠP</b>	<b>Študijný program</b>
<b>N/a</b>	<b>Neznáme, neurčené</b>
<b>UoZ</b>	<b>Uchádzač/i o zamestnanie</b>
<b>I</b>	<b>prvý stupeň VŠ štúdia (Bc., ISCED 6)</b>
<b>II</b>	<b>druhý stupeň VŠ štúdia (Mgr., Ing., ap., ISCED 7)</b>
<b>III</b>	<b>tretí stupeň VŠ štúdia (PhD., ISCED 8)</b>

## Zoznam slovenských VŠ a použité skratky názvov

	Skratka	Úplný názov vysokej školy
Verejné vysoké školy	<b>AU Banská Bystrica</b>	Akadémia umení v Banskej Bystrici
	<b>EU Bratislava</b>	Ekonomická univerzita v Bratislave
	<b>KU Ružomberok</b>	Katolícka univerzita v Ružomberku
	<b>PU Prešov</b>	Prešovská univerzita v Prešove
	<b>SPU Nitra</b>	Slovenská poľnohospodárska univerzita v Nitre
	<b>STU Bratislava</b>	Slovenská technická univerzita v Bratislave
	<b>TU Košice</b>	Technická univerzita v Košiciach
	<b>TU Zvolen</b>	Technická univerzita vo Zvolene
	<b>TUAD Trenčín</b>	Trenčianska univerzita Alexandra Dubčeka v Trenčíne
	<b>TvU Trnava</b>	Trnavská univerzita v Trnave
	<b>UJS Komárno</b>	Univerzita J. Selyeho
	<b>UK Bratislava</b>	Univerzita Komenského v Bratislave
	<b>UKF Nitra</b>	Univerzita Konštantína Filozofa v Nitre
	<b>UMB Banská Bystrica</b>	Univerzita Mateja Bela v Banskej Bystrici
	<b>UPJŠ Košice</b>	Univerzita Pavla Jozefa Šafárika v Košiciach
	<b>UCM Trnava</b>	Univerzita sv. Cyrila a Metoda v Trnave
	<b>UVLF Košice</b>	Univerzita veterinárskeho lekárstva a farmácie v Košiciach
	<b>VŠMU Bratislava</b>	Vysoká škola múzických umení v Bratislave
<b>VŠVU Bratislava</b>	Vysoká škola výtvarných umení v Bratislave	
<b>ŽU Žilina</b>	Žilinská univerzita v Žiline	
Súkromné vysoké školy	<b>AM Bratislava</b>	Akadémia médií, odborná vysoká škola mediálnej a marketingovej komunikácie v Bratislave
	<b>BISLA Bratislava</b>	Bratislavská medzinárodná škola liberálnych štúdií
	<b>DTI Dubnica nad Váhom</b>	Dubnický technologický inštitút v Dubnici nad Váhom
	<b>HUAJA Banská Štiavnica</b>	Hudobná a umelecká akadémia Jána Albrechta – Banská Štiavnica, s. r. o., odborná vysoká škola
	<b>PEVŠ Bratislava</b>	Paneurópska vysoká škola
	<b>SEVŠ Skalica</b>	Stredoeurópska vysoká škola v Skalici
	<b>VŠBM Košice</b>	Vysoká škola bezpečnostného manažérstva v Košiciach
	<b>VŠEMVS Bratislava</b>	Vysoká škola ekonómie a manažmentu verejnej správy v Bratislave
	<b>VŠGU Bratislava</b>	Vysoká škola Goethe UNI Bratislava
	<b>VŠM Trenčín</b>	Vysoká škola manažmentu v Trenčíne
	<b>VŠMP ISM Prešov</b>	Vysoká škola medzinárodného podnikania ISM Slovakia v Prešove
	<b>VŠ Danubius Sládkovičovo</b>	Vysoká škola Danubius (predtým Vysoká škola v Sládkovičove)
	<b>VŠZaSP Bratislava</b>	Vysoká škola zdravotníctva a sociálnej práce sv. Alžbety v Bratislave
	Štátne VŠ	<b>AO Liptovský Mikuláš</b>
<b>APZ Bratislava</b>		Akadémia Policajného zboru v Bratislave
<b>SZU Bratislava</b>		Slovenská zdravotnícka univerzita v Bratislave

## Úvod

Predkladaný analytický výstup sa sústreďuje na prezentáciu údajov z oblasti stavu nezamestnanosti absolventov dennej formy štúdia na slovenských vysokých školách v roku 2023. Ako primárne dátové zdroje sú použité štatistické údaje zbierané v rezorte školstva za oblasť vysokých škôl a mesačné štatistické údaje Ústredia práce, sociálnych vecí a rodiny (ÚPSVaR), podľa stavu k 31.12.2023.

V úvodnej časti v stručnosti načrtneme vývojové trendy v oblasti vysokoškolského vzdelávania na Slovensku (vývoj počtu študentov a absolventov za jednotlivé typy štúdia), ktoré zasadíme do celkového demografického kontextu.

Údaje za nezamestnanosť absolventov sú prezentované na úrovni stupňa dosiahnutého vysokoškolského vzdelania, študovaného odboru (skupina odborov), dĺžky evidencie na úrade práce, pohlavia a vyštudovanej vysokej školy.

## Metodika

Ak nie je v dokumente uvedené ináč, tak pod absolventom sa rozumie absolvent jednej zo slovenských vysokých škôl.

Ak nie je uvedené ináč, tak pod nezamestnaným sa v tomto dokumente rozumie absolvent denného štúdia na jednej zo slovenských vysokých škôl, ktorý je v evidencii uchádzačov o zamestnanie na úrade práce a ktorý úspešne ukončil vysokoškolské štúdium v priebehu posledných dvoch rokov.

Je nevyhnutné podotknúť, že v prípadoch, kedy hovoríme o uplatniteľnosti absolventov VŠ na trhu práce, nevyslovujeme v žiadnom prípade súd o kvalite, respektíve nekvalite konkrétneho študijného odboru (skupiny), alebo samotnej vysokej školy, ale ide o prosté konštatovanie faktu, či a v akom rozsahu sú absolventi z určitej skupiny v danom referenčnom čase v evidencii uchádzačov o zamestnanie.<sup>1</sup> Absencia absolventa v evidencii uchádzačov o zamestnanie ešte nemusí nevyhnutne znamenať, že je zamestnaný (má prácu) a už vôbec nič nevytvára o charaktere a súlade prípadnej práce s vyštudovaným odborom.

Údaje ÚPSVaRu za evidovaných UoZ z radov absolventov VŠ boli čistené na základe vykázaných študijných programov a do prehľadov a výpočtov boli zaradené iba študijné programy terciárneho vzdelávania (písmená R, S, T, U a V, teda v medzinárodnej kvalifikácii odbory na úrovni stupňov vzdelania ISCED 6 až 8).<sup>2</sup> Na potreby ďalších výpočtov neboli zohľadnení absolventi rigorózných konaní.

Pod absolventskou mierou nezamestnanosti (AMN) sa rozumie podiel evidovaných absolventov vysokoškolského štúdia z celkového počtu absolventov VŠ za posledné dva kalendárne roky a uvádza sa v percentách. AMN je teda počítaná na základe nasledujúceho vzorca:

$$AMN = \frac{AbsUoZ_t}{Abs_t + Abs_{t-1}} \times 100$$

Kde:

- AbsUoZ<sub>t</sub>** predstavuje počet evidovaných uchádzačov o zamestnanie z radov absolventov slovenských vysokých škôl<sup>3</sup> v dennej forme v danom roku,
- Abs<sub>t</sub>** počet absolventov slovenských vysokých škôl v dennej forme v danom roku,
- Abs<sub>t-1</sub>** počet absolventov slovenských vysokých škôl v dennej forme v predchádzajúcom roku.

<sup>1</sup> Táto evidencia na úrade práce môže okrem prozaického a hneď sa natiskajúceho prípadu – neschopnosti nájsť si pracovné uplatnenie (či už z objektívnych, alebo subjektívnych dôvodov), ponúkať aj možnosť interpretácie v rovine uchádzača o zamestnanie, ktorý si hľadá prácu, ktorá by vo vyššej miere zodpovedala jeho dosiahnutému stupňu vzdelania, resp. odbornému zameraniu.

<sup>2</sup> I. až III. stupeň terciárneho vzdelávania. V rámci pôvodného súboru dát sa (pravdepodobne) nedopatrením vyskytli aj gymnaziálne programy a program vyššieho odborného vzdelávania (ISCED 5). Vzhľadom na nízke počty a fakt, že sa tieto prípady nevyskytli v prípade údajov za žiadnu zo slovenských VŠ, mali tieto úpravy zanedbateľný vplyv na celkové výsledky. Stupne vzdelania boli prekódované na základe kódov študijných programov. Na uvedené poukazujeme vzhľadom na drobné odlišnosti finálneho súboru, ktorý bol použitý pri spracovaní výstupu oproti pôvodnému zdroju údajov.

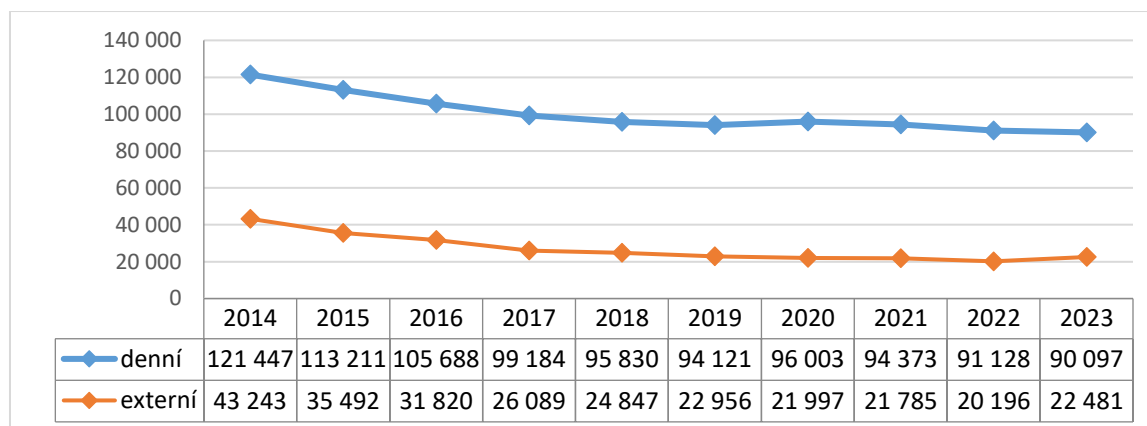
<sup>3</sup> Vzhľadom na nedostupnosť ucelených údajov o počtoch Slovákov na zahraničných vysokých školách, vychádzame iba z údajov za slovenské vysoké školy.



## Vývoj počtu študentov a absolventov vysokých škôl na Slovensku

Vývoj počtu denných študentov dlhodobo vykazuje klesajúce tendencie, pod čo sa do určitej miery podpisuje demografický vývoj, ako aj čiastočne využívanie možností štúdia v zahraničí (primárne Česká republika). Najvyšší počet denných študentov na slovenských vysokých školách v rámci prvého a druhého stupňa bol za ostatných desať rokov zaznamenaný v roku 2014 (121 447) a najnižší v roku 2023 (90 097), pričom medziročne bol v roku 2023 pokles na úrovni 1,13 % (o 1 031 študentov menej ako v roku 2022). Počet študentov externej formy štúdia na prvých dvoch stupňoch v roku 2023 v porovnaní s predchádzajúcim rokom vzrástol o 2 285 študentov, čo predstavovalo medziročný nárast na úrovni 11,31 %.

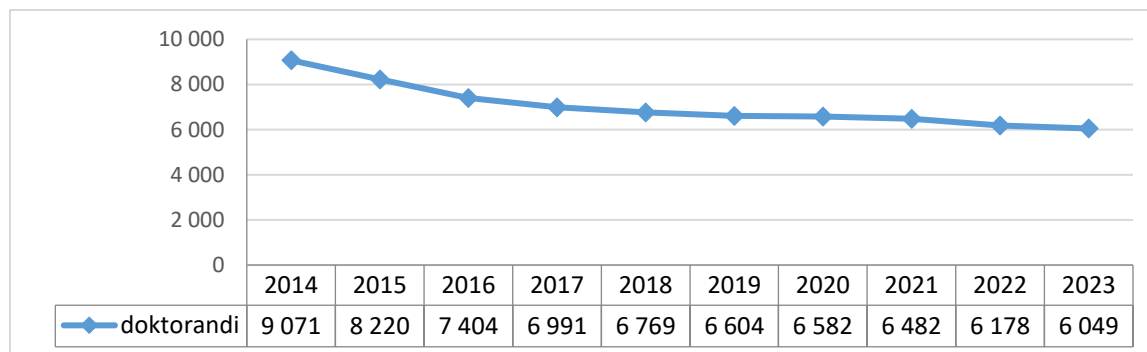
Graf 1 – Vývoj počtu denných a externých študentov (I a II stupeň)



Zdroj údajov: CVTI SR

Vývoj počtu doktorandov sa nesie rovnako v klesajúcom trende, pričom v roku 2023 bol zaznamenaný medziročný pokles na úrovni 2,09 % (v absolútnych číslach išlo o pokles o 129 doktorandov).

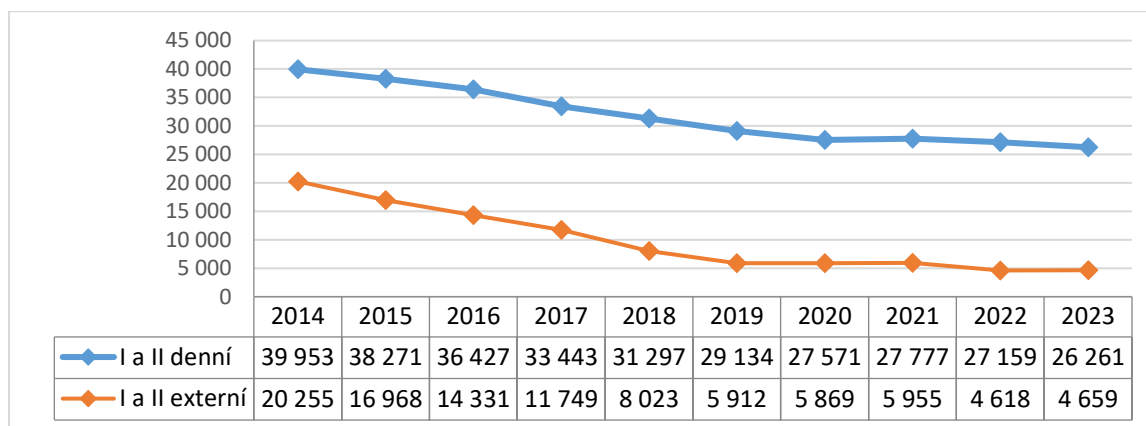
Graf 2 – Vývoj počtu doktorandov



Zdroj údajov: CVTI SR

Počet absolventov slovenských vysokých škôl na prvom a druhom stupni má dlhodobo klesajúci trend. V prípade denného štúdia bol v roku 2023 medziročný pokles absolventov na úrovni 3,31 % (v absolútnych číslach -898 absolventov), prípade absolventov externej formy bol zaznamenaný mierny medziročný nárast na úrovni 0,98 % (+41 absolventov).

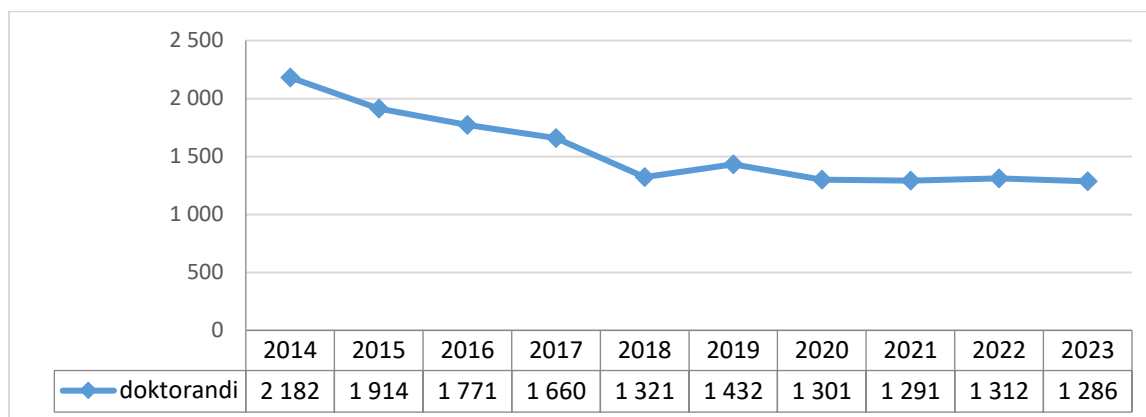
Graf 3 – Vývoj počtu absolventov slovenských VŠ (I. a II. stupeň)



Zdroj údajov: CVTI SR

Vývoj počtu absolventov tretieho stupňa počas ostatných desiatich rokov zaznamenal viaceré výkyvy, pričom z dlhodobého hľadiska je aj v tomto prípade viditeľný jednoznačne klesajúci trend. V roku 2023 bol zaznamenaný mierny medziročný nárast na úrovni 1,98 %.

Graf 4 – Vývoj počtu absolventov doktorandského štúdia



Zdroj údajov: CVTI SR

## Nezamestnanosť absolventov vysokých škôl v roku 2023

K 31.12.2023 bolo v evidencii uchádzačov o zamestnanie spolu 1 351 čerstvých absolventov vysokých škôl.<sup>4</sup> V porovnaní s rovnakým obdobím roku 2022 bol zaznamenaný medziročný pokles počtu evidovaných nezamestnaných v tejto vzdelanostnej kategórii o 6,76 % (v absolútnych číslach o 96 UoZ z radov absolventov vysokých škôl). Pre porovnanie v roku 2022 bol medziročný pokles na úrovni 19,7 % (355 UoZ).

Najvyšší počet UoZ z radov absolventov vysokých škôl mal vzdelanie na úrovni druhého stupňa (Mgr., Ing. a pod.). V absolútnych číslach išlo o 917 absolventov. Okrem toho bolo v evidencii aj 392 absolventov prvého stupňa a štyria absolventi tretieho stupňa.

Tabuľka 1 – Absolútne početnosti UoZ z radov absolventov vysokých škôl podľa stupňa VŠ vzdelania

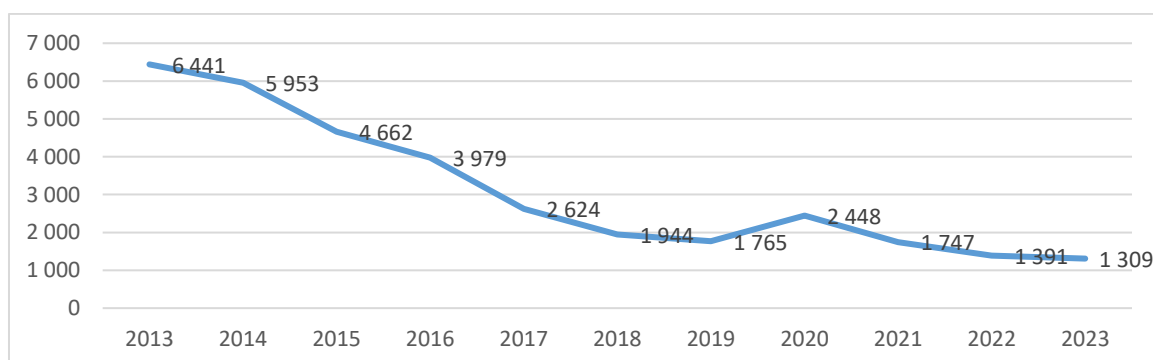
typ VŠ	I	II	III	spolu	z toho I a II
verejné VŠ	273	791	3	1 067	1 064
súkromné VŠ	32	30	0	62	62
štátne VŠ	14	16	0	30	30
iné VŠ	73	80	1	154	153
<b>Spolu</b>	<b>392</b>	<b>917</b>	<b>4</b>	<b>1 313</b>	<b>1 309</b>

Zdroj údajov: ÚPSVaR.

\* Vrátane spojeného I. a II. stupňa (II. stupeň), bez absolventov rigorózneho konania

V roku 2023 pokračoval klesajúci trend vývoja počtu UoZ z radov absolventov vysokých škôl, pričom, ich absolútny počet dosiahol najnižšiu úroveň za ostatných desať rokov. V porovnaní s predchádzajúcim rokom poklesol počet UoZ z radov absolventov I., resp. II. stupňa terciárneho vzdelávania o 82 UoZ.

Graf 5 – Vývoj počtu UoZ z radov absolventov VŠ za I. a II. stupeň spolu

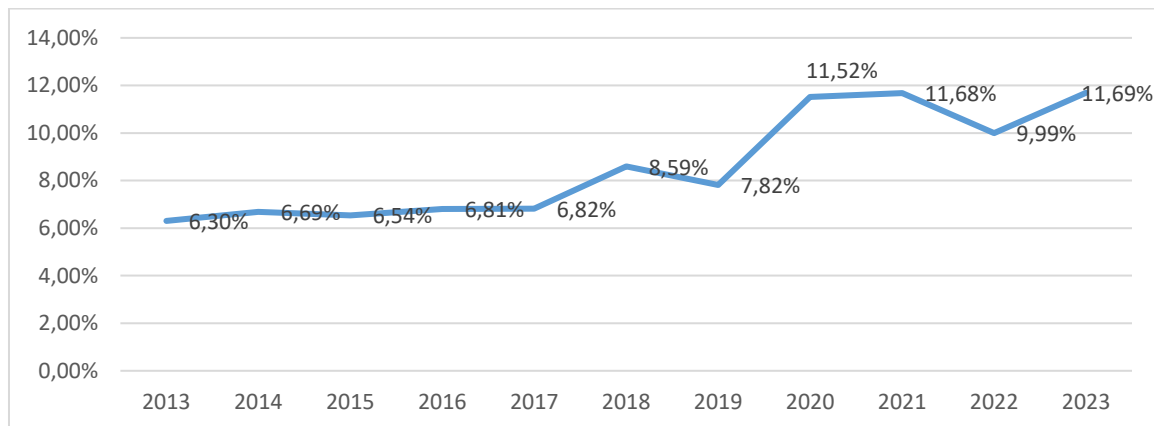


Zdroj údajov: ÚPSVaR.

<sup>4</sup> Ide o sumárny počet všetkých absolventov vysokoškolského štúdia vrátane absolventov iných (zahraničných) vysokých škôl na všetkých stupňoch terciárneho vzdelávania (vrátane rigorózných konaní) po očistení o chybné a nerelevantné študijné programy.

V roku 2023 dosiahol podiel UoZ z radov absolventov prvého a druhého stupňa vysokoškolského štúdia na zahraničných vysokých školách najvyšší podiel za ostatných desať rokov (11,69 %). V porovnaní s predchádzajúcim rokom bol zaznamenaný nárast o 1,7 percentuálneho bodu.

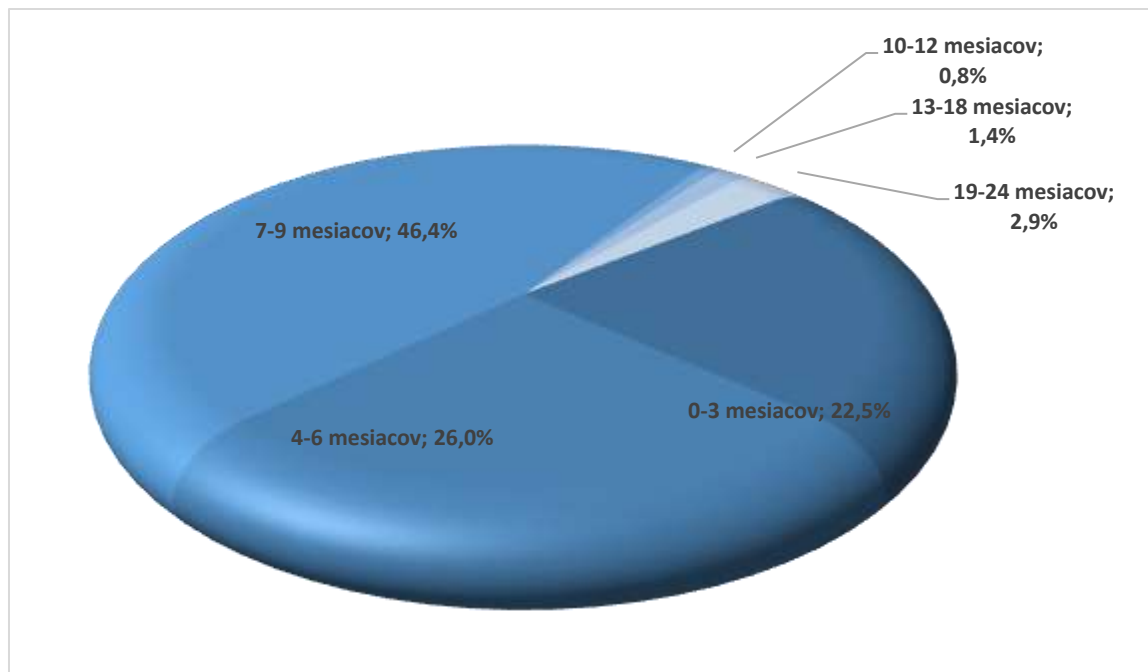
Graf 6 – Vývoj podielu absolventov zahraničných VŠ na celkovom počte UoZ z radov absolventov VŠ (I. a II. stupeň)



Zdroj údajov: ÚPSVaR, vlastné výpočty.

V roku 2023 zotrvalo 22,5 % UoZ z radov absolventov vysokých škôl v evidencii 0 až 3 mesiace (vrátane). Viac ako tri mesiace až pol roka zotrvalo v evidencii UoZ 26,0 %. Absolventov, ktorí boli v evidencii UoZ a najčastejšie boli absolventi VŠ v evidencii UoZ sedem až deväť mesiacov (46,4 %). Distribúcia UoZ v jednotlivých kategóriách dĺžky evidencie sa nijako výrazne nevymykala distribúcii z predchádzajúcich rokov.

Graf 7 – UoZ z radov absolventov VŠ podľa dĺžky evidencie na úrade práce

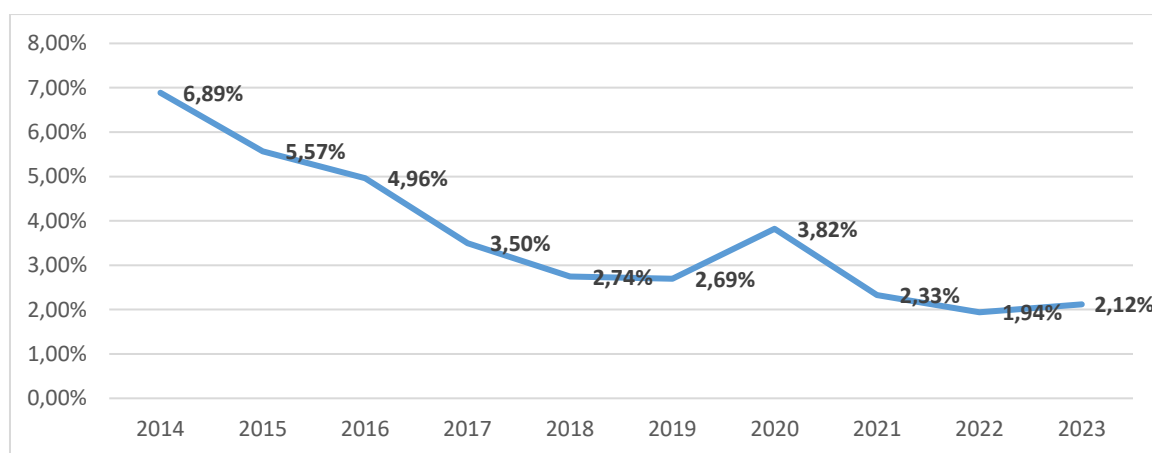


Zdroj údajov: ÚPSVaR, vlastné výpočty

## Absolventská miera nezamestnanosti

V roku 2023 bola celková absolventská miera nezamestnanosti za absolventov I. a II. stupňa vysokoškolského štúdia na slovenských vysokých školách na úrovni 2,12%.<sup>5</sup> V porovnaní s rokom 2022 išlo o medziročný nárast o 0,18 percentuálneho bodu, pričom v roku 2022 bola zaznamenaná celkovo najnižšia absolventská miera nezamestnanosti absolventov slovenských VŠ za ostatných desať rokov. Pod výrazne vyššiu AMN v roku 2020 sa mohla negatívne podpísať aj pandémia ochorenia COVID-19. Celkovo najvyššia AMN za ostatných desať rokov bola zaznamenaná v roku 2014, kedy dosiahla úroveň 6,89%.

Graf 8 – Vývoj AMN absolventov slovenských VŠ za I. a II. stupeň spolu

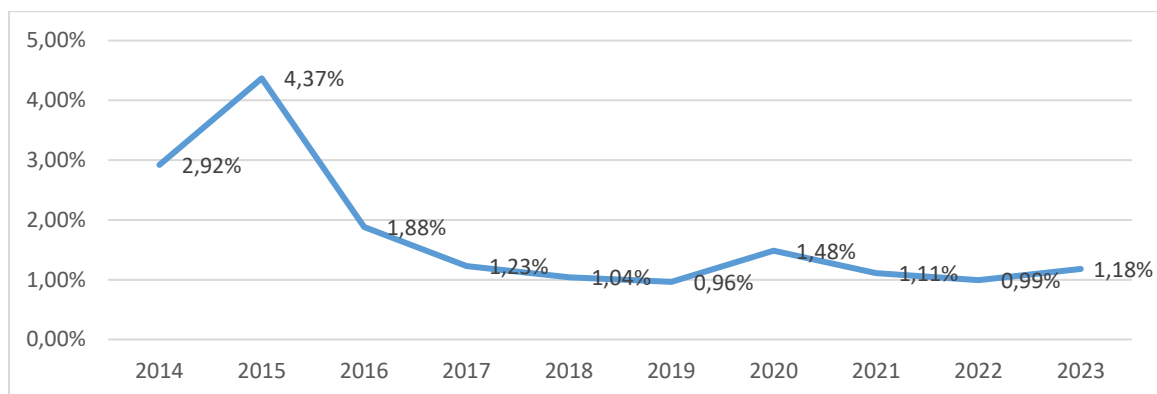


Zdroj údajov: CVTI SR, ÚPSVaR, vlastné výpočty; bez absolventov rigorózných konaní, ktorí sú v štatistikách ÚPSVaRu pripočítaní do celkového počtu absolventov II. stupňa.

V prípade absolventov prvého stupňa bola celková AMN v roku 2023 na úrovni 1,18 % a v porovnaní so situáciou v roku 2022 došlo k nárastu AMN o 0,19 percentuálneho bodu. Najnižšiu úroveň dosiahla AMN za absolventov I. stupňa za ostatných desať rokov v roku 2019 (0,96 %). Naopak, najvyššia AMN bola v rámci tejto skupiny absolventov zaznamenaná v roku 2015 (4,37 %).

<sup>5</sup> Pri výpočte AMN vychádzame z počtov absolventov denného štúdia prvého a druhého stupňa na slovenských vysokých školách, vzhľadom na definíciu absolventa v zákone č. 280/2013 o službách zamestnanosti a o zmene a doplnení niektorých zákonov, ako občana mladšieho ako 26 rokov veku, ktorý ukončil príslušným stupňom vzdelania sústavnú prípravu na povolanie v dennej forme štúdia pred menej ako dvoma rokmi a pred zaradením do evidencie UoZ nemal pravidelné platené zamestnanie (§8, odsek 1 a). Vzhľadom na nedostupnosť celkových údajov po počtoch absolventov na zahraničných vysokých školách, nie sú údaje o týchto UoZ zaradené do výpočtov. V rámci počtov absolventov II. stupňa terciárneho vzdelávania nie sú započítavaní absolventi rigorózných konaní, ktorých ÚPSVaR vykazuje v rámci absolventov II. stupňa.

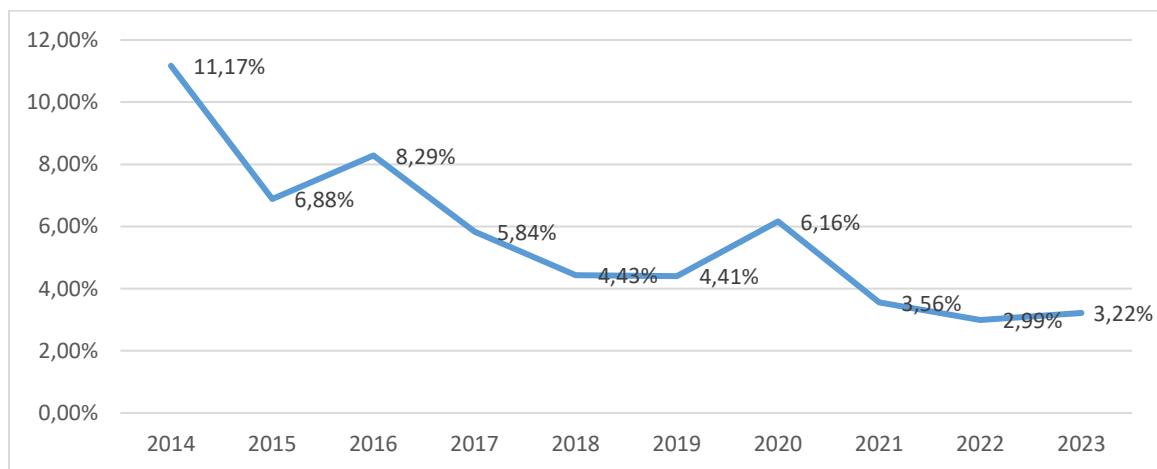
Graf 9 – Vývoj AMN absolventov I. stupňa slovenských VŠ



Zdroj údajov: CVTI SR, ÚPSVaR, vlastné výpočty;

Absolventská miera nezamestnanosti u absolventov II. stupňa vysokoškolského štúdia bola v roku 2023 na úrovni 3,22 %.<sup>6</sup> V porovnaní s predchádzajúcim rokom išlo o medziročný nárast na úrovni 0,23 percentuálneho bodu. Rok 2022 bol pritom rokom, kedy AMN za absolventov II. stupňa dosiahla najnižšiu hodnotu za ostatných desať rokov. Najvyššiu úroveň AMN za túto skupinu absolventov dosiahla v roku 2014 (11,17 %).

Graf 10 – Vývoj AMN absolventov II. stupňa slovenských VŠ



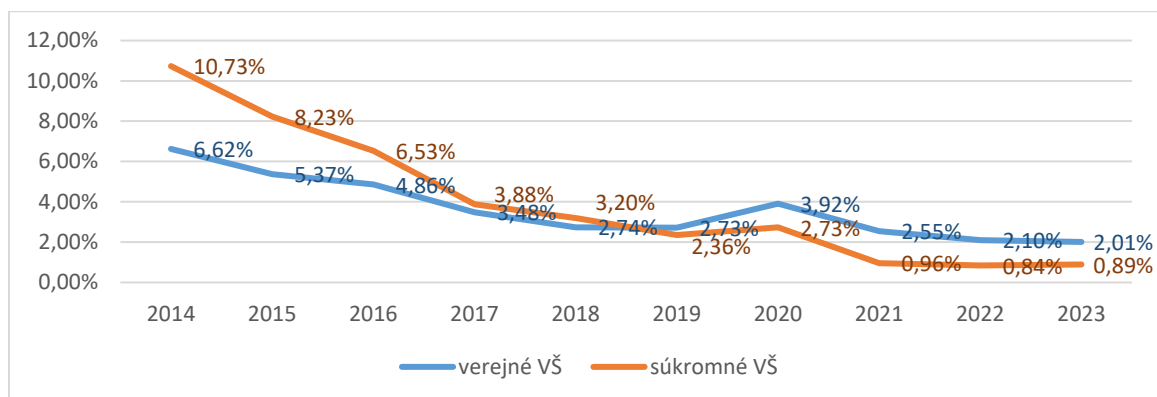
Zdroj údajov: CVTI SR, ÚPSVaR, vlastné výpočty;

AMN za absolventov I. a II. stupňa terciárneho vzdelávania na verejných vysokých školách bola v roku 2023 na úrovni 2,01 %, čo v porovnaní s predchádzajúcim rokom predstavovalo medziročný nárast o 0,9 percentuálneho bodu.

V prípade súkromných VŠ bola AMN za prvý a druhý stupeň v roku 2023 na úrovni 0,89 %. V porovnaní s predchádzajúcim rokom išlo o medziročný nárast o 0,05 percentuálneho bodu.

<sup>6</sup> Do výpočtov nie sú započítaní absolventi rigorózných konaní, ktorí v dátových podkladoch ÚPSVaRu figurujú medzi absolventami II. stupňa. Za rok 2022 sa jednalo celkovo o 51 absolventov rigorózných konaní, z toho bolo 43 absolventov, ktorí absolvovali rigorózne konanie na slovenských vysokých školách.

Graf 11 – Vývoj AMN absolventov I. a II. stupňa podľa typu VŠ



Zdroj údajov: CVTI SR, ÚPSVaR, vlastné výpočty

## Prehľad za jednotlivé vysoké školy

Údaje prezentované na úrovni jednotlivých VŠ majú iba informačný charakter vzhľadom na extrémne nízke početnosti absolventov na niektorých školách. Charakter nie sú prezentované z metodických dôvodov vzhľadom na extrémne nízke početnosti. Na základe prezentovaných čísel nie je korektné zostavovať rebríčky vysokých škôl, alebo z nich vyvodzovať kvalitu vzdelávania na daných školách.

Tabuľka 2 – AMN podľa jednotlivých škôl za I a II stupeň

VŠ	I	II	I a II
<b>súkromné VŠ</b>	<b>0,82%</b>	<b>0,97%</b>	<b>0,89%</b>
BISLA Bratislava	4,00%	-	4,00%
DTI Dubnica nad Váhom	0,31%	0,50%	0,40%
HUAJA Banská Štiavnica	0,00%	0,00%	0,00%
PEVŠ Bratislava	2,14%	3,13%	2,54%
VŠ Danubius Sládkovičovo	0,00%	0,99%	0,55%
VŠBM Košice	0,94%	2,47%	1,76%
VŠEMVS Bratislava	0,64%	2,15%	1,25%
VŠM Trenčín	3,30%	0,00%	1,72%
VŠMP ISM Prešov	0,00%	0,00%	0,00%
VŠZaSP Bratislava	0,57%	0,08%	0,37%
<b>štátne VŠ</b>	<b>1,18%</b>	<b>2,10%</b>	<b>1,54%</b>
AOZ Liptovský Mikuláš	0,61%	0,00%	0,34%
APZ Bratislava	0,94%	3,95%	2,25%
SZU Bratislava	1,52%	0,99%	1,34%
<b>verejné VŠ</b>	<b>0,97%</b>	<b>3,21%</b>	<b>2,01%</b>
AU Banská Bystrica	2,86%	0,00%	1,62%
EU Bratislava	0,97%	3,90%	2,28%
KU Ružomberok	1,37%	1,45%	1,40%
PU Prešov	1,64%	4,24%	2,70%
SPU Nitra	0,79%	3,78%	2,27%
STU Bratislava	0,65%	1,69%	1,15%
TU Košice	0,79%	3,81%	2,27%
TU Zvolen	0,82%	5,75%	3,20%
TUAD Trenčín	0,81%	3,97%	2,18%
TvU Trnava	0,65%	2,27%	1,29%
UCM Trnava	0,74%	3,00%	1,71%
UJS Komárno	2,82%	3,64%	3,11%
UK Bratislava	0,98%	2,40%	1,71%
UKF Nitra	0,92%	4,50%	2,44%
UMB Banská Bystrica	0,81%	4,88%	2,62%
UPJŠ Košice	1,01%	3,03%	2,12%
UVLF Košice	4,00%	2,75%	3,04%
VŠMU Bratislava	1,64%	2,06%	1,82%
VŠVU Bratislava	0,66%	2,70%	1,67%
ŽU Žilina	0,51%	3,05%	1,71%
<b>spolu</b>	<b>1,18%</b>	<b>3,22%</b>	<b>2,12%</b>

Zdroj údajov: CVTI SR, ÚPSVaR, vlastné výpočty



## Zhrnutie

- K 31.12.2023 mal ÚPSVaR v evidencii uchádzačov o zamestnanie spolu 1 351 čerstvých absolventov vysokých škôl. V porovnaní so situáciou v roku 2022 došlo medziročne k celkovému poklesu UoZ z radov absolventov VŠ o 98, čo v percentuálnom vyjadrení predstavovalo medziročný pokles o 6,76 %.
- Z hľadiska dosiahnutého stupňa vzdelania dominovali medzi UoZ z radov absolventov slovenských VŠ absolventi druhého stupňa (917). Okrem nich bolo v evidencii aj 392 absolventov prvého stupňa a štyria absolventi tretieho stupňa.
- 1 067 evidovaných UoZ z radov absolventov slovenských VŠ malo absolvovanú nejakú z verejných VŠ, 62 UoZ bolo z radov absolventov súkromných VŠ a 30 UoZ malo ukončenú jednu z troch štátnych VŠ.
- Viac ako dve pätiny UoZ z radov absolventov VŠ bola v evidencii uchádzačov o zamestnanie sedem až deväť mesiacov, 26,0 % štyri až šesť mesiacov a 22,5 % bolo v evidencii do troch mesiacov.
- Celková absolventská miera nezamestnanosti dosiahla v roku 2023 úroveň 1,94 %. V porovnaní s rokom 2022 išlo o medziročný pokles o 0,39 percentuálneho bodu. V prípade absolventov verejných VŠ dosiahla úroveň 2,10 % a u súkromných VŠ 0,84 %.
- AMN za absolventov prvého stupňa v roku 2023 dosiahla úroveň 1,18 % (za všetky typy VŠ).
- AMN u absolventov druhého stupňa bola v roku 2023 na úrovni 3,22 % (za všetky typy VŠ).
- Nižšia AMN u absolventov prvého stupňa v porovnaní s druhým stupňom je do značnej miery zapríčinená faktom, že prevažná väčšina absolventov bakalárskych programov kontinuálne pokračuje v štúdiu na druhom stupni.

## Zdroje údajov

Databáza rezortnej štatistiky vysokoškolských študentov/absolventov (CVTISR)

Databáza absolventskej nezamestnanosti (ÚPSVaR)

Databáza zahraničných študentov na českých verejných a súkromných VŠ (MŠMT ČR)

Demografia SR podľa veku a odhad vzdelanostnej štruktúry obyvateľov SR (ŠÚ SR)

Názov: **Nezamestnanosť absolventov slovenských  
vysokých škôl v roku 2023**  
**Analytický výstup zo štatistických údajov  
MŠVVaŠ SR a MPSVaR SR**

Vypracoval: Mgr. František Blanár  
Oddelenie VŠ  
Odbor metodiky a tvorby informácií školstva  
CVTI SR  
[www.cvtisr.sk](http://www.cvtisr.sk)

Rok vydania 2024