

**Centrum vedecko-technických informácií SR**

**Odbor metodiky a tvorby informácií školstva**

**Oddelenie regionálneho školstva a prierezových tém**



**Vyhodnotenie činnosti  
informačných centier mladých  
za rok 2023**

Bratislava

2024

## **Obsah**

<b>Úvod</b> .....	<b>3</b>
<b>Zariadenia</b> .....	<b>4</b>
<b>Personálne zabezpečenie činnosti ICM</b> .....	<b>5</b>
<b>Činnosť ICM</b> .....	<b>10</b>
<b>Poskytnuté informácie</b> .....	<b>15</b>
<b>Poskytnuté služby</b> .....	<b>24</b>
<b>Poradenská činnosť</b> .....	<b>34</b>
<b>Podujatia</b> .....	<b>43</b>
<b>Edičná činnosť</b> .....	<b>54</b>
<b>Spôsob konzultácie</b> .....	<b>54</b>
<b>Porovnaní</b> .....	<b>55</b>
<b>Záver</b> .....	<b>57</b>

## **Úvod**

Predkladané vyhodnotenie činnosti prináša prehľad činnosti informačných centier mladých za rok 2023. Vychádza z údajov, ktoré každoročne informačné centrá mladých poskytujú prostredníctvom Výkazu MLAD 2-01 o informačných centrách mladých podľa stavu k 31.12. Údaje zbiera a spracováva oddelenie regionálneho školstva a prierezových tém Centra vedecko-technických informácií SR. Výkaz obsahuje personálne zabezpečenie centier, počty klientov celkom a v rámci jednotlivých aktivít, štruktúru samotnej poradenskej činnosti ICM, služby, podujatia, poskytovanie informácií, edičnú činnosť a pod. Vzhľadom k tomu, že niektoré údaje v našom Výkaze už informačné centrá mladých nesledujú, prinášame údaje, ktoré nám centrá poskytli miesto nich a to najmä v oblasti informácií a služieb.

***Autori***

***Oddelenie regionálneho školstva a prierezových tém***

***CVTI SR***

## Zariadenia

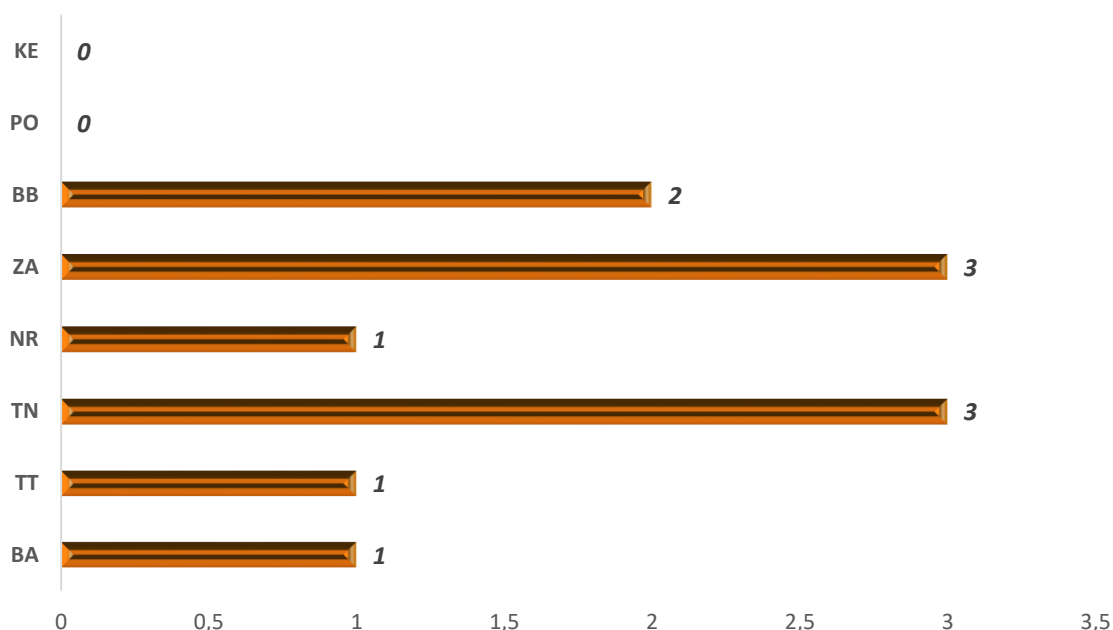
**Za rok 2023** zaslalo Centru vedecko-technických informácií SR vyplnený Výkaz spolu jedenásť zariadení pôsobiacich v oblasti poskytovania informácií pre deti a mládež. Oproti minulému roku vzrástol počet zariadení zapojených do štatistického zisťovania o štyri centrá /konkrétne OZ Team, OZ Verejnô, Senica 2.0 a Mladinfo/.

Okrem desiatich informačných centier mladých (ICM) poslala Výkaz aj ich strešná organizácia Združenie informačných a poradenských centier mladých v Slovenskej republike (ZIPCeM), ktorá okrem metodických a organizačných činností vykonávala aj bežnú poradenskú a informačnú činnosť ako ostatné zariadenia.

Z hľadiska rozloženia ICM na území Slovenskej republiky bola situácia vyznačujúca sa značne nerovnomerným rozložením. V krajoch Prešovskom a Košickom nepôsobilo v roku 2023 ani jedno informačné centrum, naproti tomu najvýraznejšie zázemie mala práca s informáciami pre mladých na území Trenčianskeho a Žilinského kraja, kde boli zaznamenané tri informačné centrá mladých a sídlo tu vykázala aj strešná organizácia, dve zariadenia pôsobili v Banskobystrickom kraji a v krajoch Bratislavskom, Trnavskom a Nitrianskom to bolo zhodne po jednom zariadení.

Graf č. 1 – Rozloženie zariadení podľa krajov

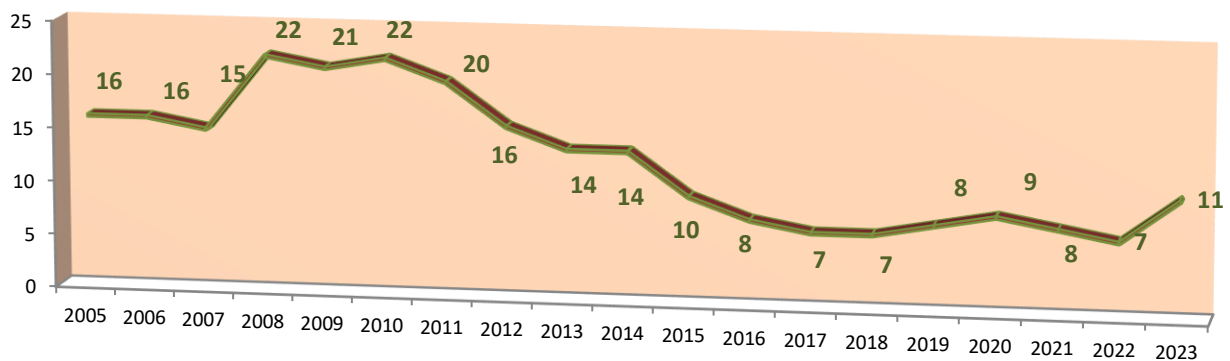
4



**V porovnaní** s predchádzajúcimi rokmi bol zaznamenaný nárast o štyri informačné centrá mladých, a to konkrétne Informačné centrum mladých v Bratislavskom, Trnavskom, Žilinskom a Banskobystrickom kraji.

Ako je zrejmé z nasledujúceho grafu, k výraznému nárastu počtu informačných centier mladých došlo v roku 2008 a 2010 a od roku 2011 evidujeme výrazný pokles počtu informačných centier mladých do sledovaného roku. Graf č. 2 prináša vývoj počtu ICM od roku 2005.

Graf č. 2 - Vývoj počtu ICM za 19 rokov



### Personálne zabezpečenie činnosti ICM

5 Činnosť poradenských zariadení **zabezpečovalo** v roku 2023 **spolu 162 zamestnancov**, čo je súčet všetkých personálnych zdrojov, z ktorých až 62,35 % podiel predstavovali ženy. Najvyššia miera feminizácie bola zaznamenaná v Banskobystrickom kraji, kde tvorila až 81,82 % podiel, v Trenčianskom kraji ženy predstavovali 63,16 % podiel, v Žilinskom kraji tento podiel tvoril 57,14 % podiel a najmenší podiel bol zaznamenaný v Bratislavskom kraji, kde muži predstavovali 55,56 %. V Trnavskom a Nitrianskom kraji bol evidovaný len jeden zamestnanec a to muž. V rámci okresov najvyšší podiel žien zamestnaných v informačných centrách mladých bol zaznamenaný v okrese Banská Bystrica, kde zo všetkých zamestnancov bolo zaznamenaných 81,82 % žien, v okresoch Partizánske a Kysucké Nové Mesto tento podiel tvoril 75 %, nasledoval okres Prievidza so sedemdesiatimi dvoma percentami, strešná organizácia vykázala 57,59 % podiel žien, rovnaký podiel mužov a žien bol zistený v Martine, ale naproti tomu v okrese Bratislava prevládali zamestnanci – muži a ženy predstavovali len 44,44 % podiel. V okrese Senica, Topoľčany a Liptovský Mikuláš pracoval v roku 2023 len jeden zamestnanec a to muž.

Po prepočte zamestnancov na počet centier **v priemere** pripadlo na jedno zariadenie 15 zamestnancov. Najvyšší priemerný počet zamestnancov bol evidovaný v Trenčianskom kraji, kde v jednom centre pracovalo 44 zamestnancov. Banskobystrický kraj vykázal jedenášť zamestnancov v priemere, deväť zamestnancov na jedno zariadenie bolo zaznamenaných v Bratislavskom kraji, dvaja zamestnanci v priemere boli evidovaný v Žilinskom kraji a najmenej zamestnancov, t.j. po jednom pripadlo na zariadenia v Trnavskom a Nitrianskom kraji.

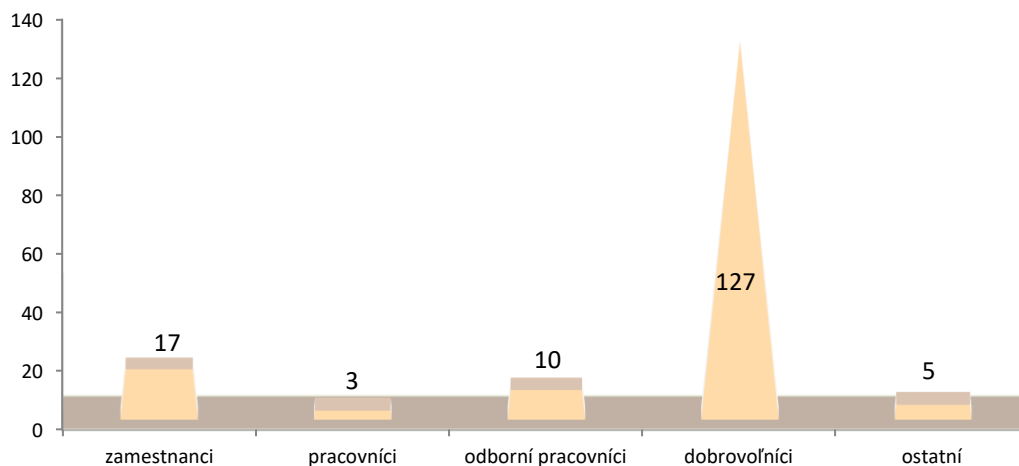
Tabuľka č. 1 – Personálne zabezpečenie činnosti ICM

kraj	počet ICM	Personálne obsadenie spolu		zamestnanec/zariadenie	podiel žien
		Spolu	z toho ženy		
Bratislavský	1	9	4	9	44,44%
Trnavský	1	1	0	1	0,00%
Trenčiansky	3	133	84	44	63,16%
Nitriansky	1	1	0	1	0,00%
Žilinský	3	7	4	2	57,14%
Banskobystrický	2	11	9	11	81,82%
Prešovský	0	0	0	0	0,00%
Košický	0	0	0	0	0,00%
<b>Slovenská republika</b>	<b>11</b>	<b>162</b>	<b>101</b>	<b>15</b>	<b>62,35%</b>

Z hľadiska štruktúry personálnych zdrojov informačných centier mladých mali dominantné postavenie dobrovoľníci, ktorí predstavovali 78,40 % podiel (127 dobrovoľníkov) zo všetkých zamestnancov informačných centier mladých v roku 2023. S výrazným odstupom nasledovali interní zamestnanci, ktorí sa na celkovej štruktúre personálnych zdrojov centier podieľali 10,49 % podielom (17). Odborníkov vykázali informačné centrá mladých celkom desať, čo tvorilo 6,17 % podiel, Ostatných zamestnancov bolo päť (3,09 %). Okrem toho zabezpečovali činnosť centier aj traja zamestnanci zaradení do kategórie externí pracovníci (1,85 %). Najviac dobrovoľníkov bolo zaznamenaných v strešnej organizácii (90/70,87 %) a s výrazným odstupom ešte Informačné centrum mladých v Prievidzi (21/16,54 %). Deväť zamestnancov pracujúcich bez nároku na honorár bolo evidovaných v Partizánskom a päť vykázalo centrum Mladinfo so sídlom v Bratislave. Senica, s.r.o a SYTEV mali v roku 2023 len jedného zamestnanca pracujúceho na dobrovoľnej úrovni.

6

Graf č. 3 - Personálne zabezpečenie činnosti ICM



## Zamestnanci

**Interní zamestnanci** sú fyzické osoby vykonávajúce závislú prácu pre zamestnávateľa v rámci pracovného pomeru a v roku 2023 tvorili 10,49 % podiel z celkových personálnych zdrojov informačných centier mladých, čo predstavovalo zanedbateľné číslo v celkovom počte zamestnancov centier, ale druhé najvyššie po dobrovoľníkoch. Na počte interných zamestnancov sa podieľali štyri kraje.

Internisti boli evidovaní v kraji Bratislavskom /2/, Trenčianskom /11/, v Nitrianskom /1/ a v Žilinskom /3/, v Trnavskom a Banskobystrickom kraji interných zamestnancov neuviedli. Najviac interných zamestnancov vykázala strešná organizácia (5), štyria boli zistený v Prievidzi, po dvoch interných zamestnancov bolo zaznamenaných v centre v Martine, v Partizánskom a v organizácií Mladinfo v Bratislave, Po jednom zamestnancovi pracujúcom na trvalý pracovný pomer boli v roku 2023 zistený v organizácií SYTEV a v centre Topoľčany.

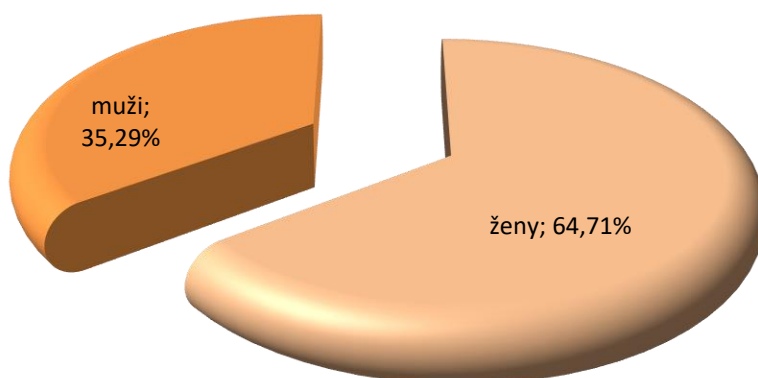
Tabuľka č. 2 – Zamestnanci ICM podľa krajov SR

kraj	spolu	z toho ženy	podiel žien
Bratislavský	2	0	0,00%
Trnavský	0	0	0,00%
Trenčiansky	11	9	81,82%
Nitriansky	1	0	0,00%
Žilinský	3	2	66,67%
Banskobystrický	0	0	0,00%
Prešovský	0	0	0,00%
Košický	0	0	0,00%
Slovenská republika	17	11	64,71%

Ženy tvorili 64,71 % podiel na celkovom počte zamestnancov informačných centier mladých, napriek tomu, že až v dvoch krajoch mali ženy nulové zastúpenie.

Z hľadiska krajov mali ženy vyššie zastúpenie v kraji Žilinskom (66,67 %) a v Trenčianskom kraji podiel žien tvoril 81,82 %. V rámci jednotlivých organizácií, až 100 % zastúpenie žien bolo evidované u centra v Partizánskom a organizácií SYTEV, 80 % podiel žien bol zistený v strešnej organizácií a 75 % žien malo zastúpenie v centre v Prievidzi, vyvážený stav mužov a žien vykázalo Informačné centrum mladých v Martine, len muži zamestnaný na plný úväzok boli zaznamenaný v organizácií Mladinfo a v centre v Topoľčanoch.

Graf č. 4 - Zamestnanci ICM podľa pohlavia



### Pracovníci a odborní pracovníci

**Pracovníci**, ktorí pracovali na dohodu, boli za rok 2023 evidovaný traja a predstavovali 1,85 % podiel z celkového počtu personálneho zabezpečenia centier. Pracovníci boli evidovaní len v dvoch krajoch, a to v Bratislavskom (2) a v Trenčianskom (1) a v dvoch okresoch /Bratislava (2) a Partizánske, kde bol zaznamenaný jeden externý pracovník/. Ostatné okresy pracovníkov pracujúcich na dohodu v roku 2023 vôbec neuviedli.

8

Tabuľka č. 3 – Pracovníci ICM

kraj	Spolu	z toho ženy	podiel žien
Bratislavský	2	2	100,00%
Trnavský	0	0	0,00%
Trenčiansky	1	0	0,00%
Nitriansky	0	0	0,00%
Žilinský	0	0	0,00%
Banskobystrický	0	0	0,00%
Prešovský	0	0	0,00%
Košický	0	0	<sup>SP</sup> 0,00%
Slovenská republika	3	2	66,67%

Ženy tvorili 66,67 % podiel na celkovom počte pracovníkov informačných centier mladých. Stopercentné zastúpenie mali externé pracovníčky len v okrese Bratislava, naproti tomu v okrese Partizánske bol zaznamenaný len jeden pracovník – muž.

**Odborných pracovníkov** bolo v roku 2023 evidovaných desať, čo predstavovalo 6,17 % podiel z celkových personálnych zdrojov informačných centier mladých. Mali zastúpenie len v okrese Banská Bystrica, kde odborní pracovníci tvorili 90 % podiel zo všetkých odborníkov a jeden odborník pracoval v Združení Informačných a poradenských centrách mladých v SR, v ostatných centrách odborní pracovníci v sledovanom období nepracovali.



Tabuľka č. 4 – Odborní pracovníci ICM

kraj	spolu	z toho ženy	podiel žien
Bratislavský	0	0	0,00%
Trnavský	0	0	0,00%
Trenčiansky	1	1	100,00%
Nitriansky	0	0	0,00%
Žilinský	0	0	0,00%
Banskobystrický	9	8	88,89%
Prešovský	0	0	0,00%
Košický	0	0	0,00%
Slovenská republika	10	9	90,00%

Z hľadiska pohlavia predstavovali až 90 % podiel odborných pracovníkov ženy. Stopercentný podiel mali pritom ženy na počte odborných pracovníkov len v Trenčianskom kraji. V kraji Banskobystrickom predstavoval podiel žien 88,89 %.

*Oproti minulému roku* bol zaznamenaný nárast zamestnancov v Bratislavskom kraji /+2/, a to z dôvodu, že zariadenie v tomto kraji minulý rok nepracovalo, nárast zamestnancov bol evidovaný ešte v Trenčianskom kraji, kde stúpol ich počet o 5 zamestnancov a jeden zamestnanec pracoval aj Nitrianskom kraji, kde v roku 2022 nebol zaznamenaný, naproti tomu v Žilinskom kraji vykázali o troch zamestnancov centier viac.

### **Dobrovoľníci a ostatní**

**Najpočetnejšou skupinou** so 78,40 % podielom, ktorá zabezpečovala činnosť informačných centier mladých boli **dobrovoľníci**. Najviac dobrovoľníkov bolo zaznamenaných v kraji Trenčianskom, kde bolo evidovaných až 120 ľudí podieľajúcich sa na chode zariadenia bez nároku na honorár, čo tvorilo 94,49 % podiel, s výrazným odstupom nasledoval Bratislavský kraj, kde bolo zaznamenaných päť dobrovoľníkov, čo predstavovalo 3,94 % a po jednom dobrovoľníkovi vykázal Trnavský a Žilinský kraj.

Najvyšší počet dobrovoľníkov bol zistený v strešnej organizácii (90/70,87 %), nasledovalo centrum v Prievidzi, kde sa na chode organizácií podieľalo 16,54 % dobrovoľníkov z celkového počtu dobrovoľníkov.

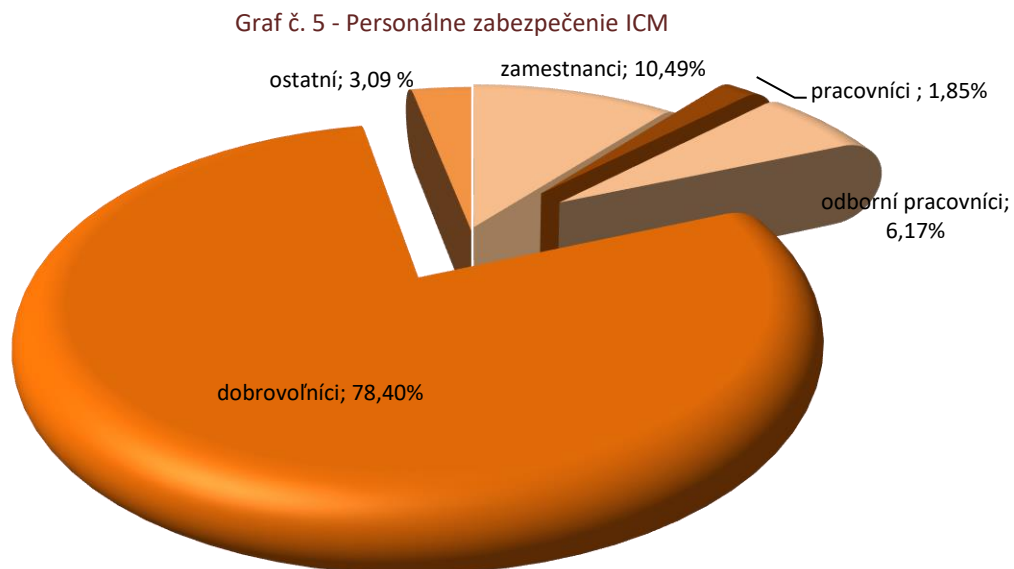
Tabuľka č. 5 - Dobrovoľníci

kraj	spolu	z toho ženy	podiel žien
Bratislavský	5	2	40,00%
Trnavský	1	0	0,00%
Trenčiansky	120	74	61,67%
Nitriansky	0	0	0,00%
Žilinský	1	0	0,00%
Banskobystrický	0	0	0,00%
Prešovský	0	0	0,00%
Košický	0	0	0,00%
Slovenská republika	127	76	59,84%

Z hľadiska pohlavia predstavovali viac ako polovicu dobrovoľníkov ženy (76/59,84 %). Najväčší podiel dobrovoľníčok (61,67 %) vykázal kraj Trenčiansky. V kraji Bratislavskom dosiahol tento podiel 40 % podiel (2), v Trnavskom a Žilinskom kraji pracovali len dobrovoľníci, ženy neboli zaznamenané.

Personálne zdroje v kategórii ostatní (5) vykázali len tri okresy (Kysucké Nové Mesto 2, Banská Bystrica 2 a Liptovský Mikuláš 1). Z hľadiska pohlavia predstavovali ženy 60,00 % podiel (3). Napriek tomu až sto percentný podiel bol evidovaný v okrese Kysucké Nové Mesto a 50 % podiel žien bol zaznamenaný aj v okrese Banská Bystrica, v okrese Liptovský Mikuláš pracoval ako ostatní zamestnanec len jeden muž.

Pre lepšiu názornosť uvádzame graf, ktorý ukazuje rozloženie personálneho zabezpečenia ICM za rok 2023.



**Oproti minulému roku** počet personálu pracujúceho bez nároku na odmenu – dobrovoľníkov poklesol o troch a to najmä v Nitrianskom kraji, Žilinský kraj vykázal pokles o 11 dobrovoľníkov a v Banskobystrickom kraji tento pokles predstavoval jedného zamestnanca na dobrovoľnej úrovni. Naproti tomu v Bratislavskom kraji bol zaznamenaný nárast o päť dobrovoľníkov, v Trnavskom kraji o jedného a najviac dobrovoľníkov pribudlo v Trenčianskom kraji (36).

### Činnosť ICM v roku 2023

Za rok 2023 vykázali informačné centrá mladých **spolu 33 694 klientov**. Najvyšší počet klientov bol zaznamenaný v Trenčianskom kraji (16 688 klientov, čo predstavovalo 49,53 % podiel na celkovej počte klientov centier), nasledovaný s výrazným odstupom Žilinským krajom, kde bolo zaznamenaných 9 175 klientov (27,23 %).

Informačné centrum mladých pôsobiace v Nitrianskom kraji vykázalo spolu 2 813 klientov, čo tvorilo 8,35 % podiel, v Banskobystrickom kraji tento podiel predstavoval 8,02 % (2 702), v Trnavskom kraji bolo zaznamenaných 1 651 klientov (4,90 %) a v Bratislavskom kraji informačné centrum mladých vykázalo 665 klientov (1,97 %).

Po prepočítaní celkového počtu klientov na počet informačných centier mladých, pripadlo na jedno ICM v priemere 3 063 klientov. V priemere najviac klientov na zariadenie bolo evidovaných v Trenčianskom kraji, kde priemer tvoril 5 563 klientov na jedno zariadenie.

V kraji Žilinskom tento priemer predstavoval 3 058 klientov na jedno centrum. V Nitrianskom kraji v priemere 2 813 klientov využilo služby jedného centra, v kraji Trnavskom to bolo priemerne 1 651 klientov na zariadenie, Banskobystrický kraj vykázal 1 351 klientov v priemere a v Bratislavskom kraji priemer tvoril 665 klientov.

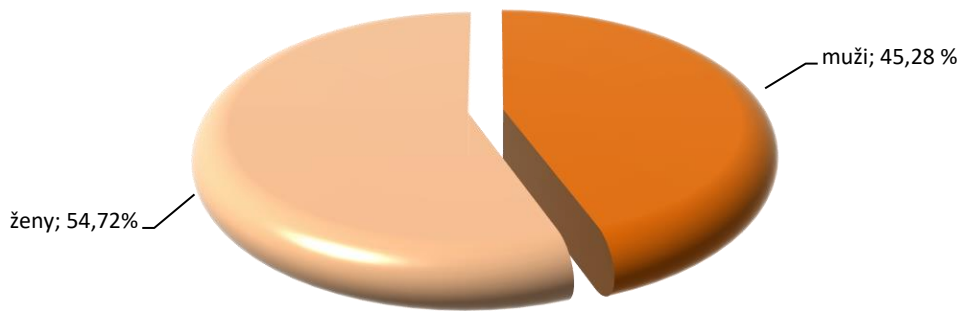
Tabuľka č. 6 – Celkový počet klientov ICM v roku 2023

kraj	klienti		podiel žien	klienti/zariadenie
	spolu	z toho ženy		
Bratislavský	665	440	66,17%	665
Trnavský	1 651	855	51,79%	1 651
Trenčiansky	16 688	9 330	55,91%	5 563
Nitriansky	2 813	1 454	51,69%	2 813
Žilinský	9 175	4 945	53,90%	3 058
Banskobystrický	2 702	1 412	52,26%	1 351
Prešovský	0	0	0,00%	0
Košický	0	0	0,00%	0
<b>Slovenská republika</b>	<b>33 694</b>	<b>18 436</b>	<b>54,72%</b>	<b>3 063</b>

Z hľadiska rodového členenia klientely informačných centier mladých mali prevahu ženy, ktorých bolo spolu zaznamenaných 18 436, čo predstavovalo 54,72 % podiel na celkovom počte klientov. Podiel klientov - mužov tvoril 45,28 % (15 258).

Najvyšší podiel žien bol na krajskej úrovni zaznamenaný v Bratislavskom kraji (66,17 %). Výrazný podiel žien bol evidovaný aj v kraji Trenčianskom, kde 9 330 žien tvorilo 55,91 % podiel, v kraji Žilinskom tento podiel predstavoval 53,90 % a v kraji Nitrianskom bol zaznamenaný najmenší podiel žien 51,69 %. V rámci okresov najvýraznejší podiel žien bol evidovaný v okrese Bratislava 4 (66,17 %), nasledoval okres Liptovský Mikuláš, kde feminizácia tvorila 57,33 % podiel a naopak najmenší podiel žien bol zaznamenaný v okrese Topoľčany s 51,69 percentami.

Graf č. 6 - Zloženie klientov ICM podľa pohlavia <sup>SP</sup>



Informačné centrá mladých evidovali svojich klientov v dvoch vekových kategóriách, a to kategória detí a mládeže do 30 rokov a klienti nad 30 rokov.

Samotná povaha informačných centier mladých je primárne orientovaná na deti a mládež vekovej kategórie do tridsať rokov, ale preventívne pôsobí a pomáha aj klientom nad tridsať rokov, ktorých bolo v roku 2023 evidovaných 2 931, čo tvorilo len 8,70 % podiel. Z celkového počtu 33 694 klientov, ktorí v sledovanom období využili služby informačných centier mladých, bolo 30 763 klientov, teda 91,30 % podiel vo veku nižšom ako 30 rokov. Na krajskej úrovni mala najvýraznejšie zastúpenie táto veková kategória v Trenčianskom kraji, kde z celkového počtu 16 688 klientov predstavovali 96,90 % podiel /16 170/ detí a mládež. Nasledoval Žilinský kraj s 90,70 % podielom tejto vekovej kategórie a Banskobystrický kraj s 86,90 % podielom.

Výrazné zastúpenie mali klienti do tridsať rokov aj v kraji Trnavskom, kde z 1 651 klientov malo 1 321 vek do tridsať rokov, v Nitrianskom kraji tento podiel tvoril 76,36 % /2 148/ a najmenší podiel tejto vekovej skupiny bol evidovaný v sledovanom roku v Bratislavskom kraji, kde tvoril 68,27 % podiel.

Podiel klientov - žien v kategórií do 30 rokov bol o 0,24 % nižší ako podiel žien na celkovom počte klientov, tvoril teda 54,48 %. Najvýraznejšie zastúpenie mali klientky do 30 rokov v Bratislavskom kraji, kde predstavovali 70,26 % z celkovej klientely informačných centier mladých v danej vekovej kategórií. Výrazne nižší podiel bol evidovaný v kraji Trenčianskom (55,60 %), nasledovaný krajom Žilinským s 54,60 % podielom. V kraji Nitrianskom tento podiel tvoril 51,63 % a v Trnavskom to bolo 51,55 %. V Banskobystrickom kraji poklesla feminizácia v kategórií do 30 rokov pod päťdesiat percent a tvorila 47,53 % podiel.

Muži predstavovali 45,52 % podiel zo všetkých klientov v kategórií detí a mládeže.

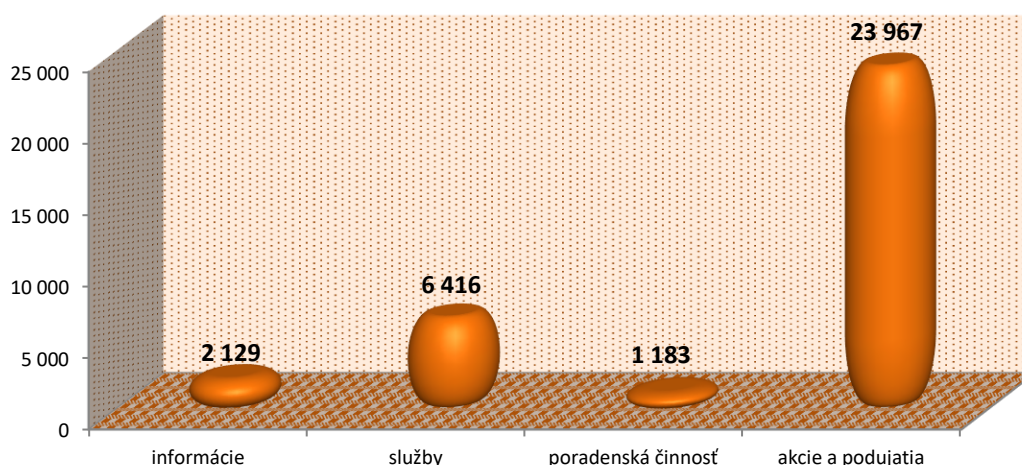
Tabuľka č. 7 – Klienti ICM podľa vekových kategórií a pohlavia

kraj	klienti spolu	klienti do 30 rokov			klienti nad 30 rokov			podiel klientov do 30 rokov
		spolu	z toho ženy	podiel žien	spolu	z toho ženy	podiel žien	
Bratislavský	665	454	319	70,26%	211	121	57,35%	68,27%
Trnavský	1 651	1 321	681	51,55%	330	174	52,73%	80,01%
Trenčiansky	16 688	16 170	8 990	55,60%	276	147	53,26%	96,90%
Nitriansky	2 813	2 148	1 109	51,63%	665	345	51,88%	76,36%
Žilinský	9 175	8 322	4 544	54,60%	853	478	56,04%	90,70%
Banskobystrický	2 702	2 348	1 116	47,53%	354	290	81,92%	86,90%
Prešovský	0	0	0	0,00%	0	0	0,00%	0,00%
Košický	0	0	0	0,00%	0	0	0,00%	0,00%
<b>Slovenská republika</b>	<b>33 694</b>	<b>30 763</b>	<b>16 759</b>	<b>54,48%</b>	<b>2 931</b>	<b>1 748</b>	<b>59,64%</b>	<b>91,30%</b>

Okrem klientov do 30 rokov využilo služby informačných centier mladých aj 2 931 klientov starších ako tridsať rokov, pričom podiel žien v tejto vekovej kategórii predstavoval 59,64 % podiel (1 748). Najviac klientov nad tridsať rokov bolo zaznamenaných v Žilinskom kraji (853) a naproti tomu najmenej v Bratislavskom kraji, kde bolo v roku 2023 evidovaných 211 klientov v tejto vekovej kategórii.

Informačné centrá mladých evidovali klientov v štyroch oblastiach. O akcie a podujatia už po niekoľko rokov prejavili klienti najvýraznejší záujem. Tých sa v sledovanom období zúčastnilo spolu 23 967 účastníkov, čo predstavovalo 71,13 % podiel z celkového počtu klientov informačných centier mladých. Druhou najpočetnejšou skupinou boli klienti, ktorým boli poskytnuté služby (19,04 %/6 415). Nasledovala skupina klientov, ktorá prejavila záujem o informácie (6,32 %), Tisíc sto osemdesiat tri klientov v roku 2023 využilo poradenstvo centier, čo netvorilo ani štvorpercentný podiel zo všetkých klientov (3,51 %).

Graf č. 7 - Klienti ICM podľa oblastí



Centrá všetkých krajov mali obsadenie vo všetkých oblastiach (okrem Trnavského kraja), najvýraznejšie však v akciách a podujatiach. Informácie poskytli všetky zariadenia, okrem strešnej organizácie Združenie informačných a poradenských služieb mladých, ktorá informácie neposkytla vôbec a Senica, s.r.o poskytla v roku 2023 len jednu informáciu. Služby poskytli všetky zariadenia, okrem strešnej organizácii a zariadenia Senica, s.r.o., rovnako ako o poradenstvo sa zaujímali klienti vo všetkých okresoch, okrem zariadenia v Senici a strešná organizácia, naproti tomu akcie a podujatia mali zastúpenie vo všetkých okresoch. Pri poskytovaní informácii dominovali centrá v Trenčianskom kraji, kde boli poskytnuté informácie 900 klientom, takisto ako v oblasti služieb s 6 261 klientmi, aj v oblasti poradenstva dominoval Trenčiansky kraj, kde bolo v tejto oblasti evidovaných 754 klientov, v rámci oblasti akcie a podujatia bol najaktívnejší opäť kraj Trenčiansky s 8 773 klientmi a kraj Žilinský s 8 013 klientmi. Prehľad klientov podľa jednotlivých oblastí v krajoch Slovenskej republiky prináša nasledujúca tabuľka. Podrobnému rozboru jednotlivých oblastí sa budeme venovať nižšie.

Tabuľka č. 8 – Klienti ICM podľa oblasti

kraj	spolu	z toho v oblastiach			
		informácie	služby	poradenská činnosť	akcie a podujatia
Bratislavský	665	124	35	23	483
Trnavský	1 651	1	0	0	1 650
Trenčiansky	16 688	900	6 261	754	8 773
Nitriansky	2 813	14	2	6	2 791
Žilinský	9 175	777	46	339	8 013
Banskobystrický	2 702	313	71	61	2 257
Prešovský	0	0	0	0	0
Košický	0	0	0	0	0
Slovenská republika	33 694	2 129	6 415	1 183	23 967

14

**Oproti minulému roku** bol zaznamenaný výrazný nárast klientov a to najmä z dôvodu aktivity zariadení v Bratislavskom kraji (+665) a v Trnavskom kraji (+1 651), všetky kraje vykázali nárast klientov oproti minulému roku, až na Trnavský kraj, kde v poradenskej činnosti bol zaznamenaný pokles klientov (-772). Najvyšší nárast vo všetkých oblastiach vykázal Trenčiansky kraj, okrem poradenskej činnosti, kde bol evidovaný pokles klientov.

kraj	spolu rozdiel oproti roku 2022	z toho v oblastiach			
		informácie	služby	poradenská činnosť	akcie a podujatia
Bratislavský	665	124	35	23	483
Trnavský	1 651	1	0	0	1 650
Trenčiansky	9 894	839	6 247	-772	3 580
Nitriansky	1 424	14	2	6	1 402
Žilinský	2 681	435	34	164	2 048
Banskobystrický	1 231	52	22	20	1 137
Slovenská republika	17 546	1 465	6 340	-559	10 300

## Poskytnuté informácie

Z celkového počtu 33 694 klientov bolo 5 880 evidovaných v rámci poskytovania informácií, čo predstavovalo 17,45 % podiel. Najvyšší záujem o informácie prejavili klienti Informačného centra mladých Žilinského kraja (1 160/19,73 %), nasledovaný Trenčianskym krajom, kde sa o informácie zaujímalo 1 030 klientov, čo predstavovalo 17,52 % podiel zo všetkých klientov v tejto oblasti, v Bratislavskom kraji sa o informácie zaujímalo 544 klientov, najmenej informácií poskytli centrá Trnavského kraja, kde boli v roku 2023 informácie poskytnuté len jednému klientovi. Informačné centrum mladých v Nitrianskom kraji poskytli informácie tridsiatim piatim klientom. Po prepočítaní na počet zariadení, v priemere na jedno informačné centrum mladých pripadlo 267 klientov, ktorí mali záujem v sledovanom roku o informácie, pričom v priemere najviac klientov na zariadenie bolo evidovaných v kraji Bratislavskom s 544 klientmi, kraj Žilinský vykázal 387 klientov, nasledoval kraj Trenčiansky s 343 klientmi. S výrazným odstupom nasledoval kraj Banskobystrický, kde bolo na jedno aktívne zariadenie zaznamenaných 85 klientov, 35 klientov v priemere bolo evidovaných v Nitrianskom kraji a najmenej klientov (1) v priemere bolo zaznamenaných v kraji Trnavskom.

Z hľadiska rodového členenia výrazne dominovali ženy a tvorili až 60,82 % podiel zo všetkých klientov v tejto oblasti (1 788). Až 100 % podiel žien bol zaznamenaný v Trnavskom kraji, i keď len pri jednom klientovi, najvýraznejší podiel žien bol evidovaný v Bratislavskom kraji, kde tvoril 70,22 %, v Trenčianskom kraji tento podiel predstavoval 66,41 % z celkového počtu klientov centier mladých, ktorým boli poskytnuté informácie v rámci kraja. V kraji Banskobystrickom tvorili ženy, ktorým boli v roku 2023 poskytnuté informácie, 63,53 % podiel (108). Najnižší podiel žien bol zaznamenaný v Nitrianskom kraji, kde muži predstavovali 51,43 % podiel.

15

Tabuľka č. 9 – Klienti ICM v rámci poskytovania informácií podľa krajov SR

kraj	počet ICM	klienti spolu	z toho klienti, ktorým boli poskytnuté informácie		podiel žien	klienti/zariadenie
			spolu	z toho ženy		
Bratislavský	1	665	544	382	70,22%	544
Trnavský	1	1 651	1	1	100,00%	1
Trenčiansky	3	16 688	1 030	684	66,41%	343
Nitriansky	1	2 813	35	17	48,57%	35
Žilinský	3	9 175	1 160	596	51,38%	387
Banskobystrický	2	2 702	170	108	63,53%	85
Prešovský	0	0	0	0	0,00%	0
Košický	0	0	0	0	0,00%	0
Slovenská republika	11	33 694	2 940	1 788	60,82%	267

Z hľadiska veku klientov, ktorí mali záujem o informácie, mali výrazne dominantné postavenie klienti vo veku do 30 rokov (2 839/96,56 %). Prevalu dosiahla táto veková skupina vo všetkých krajoch, najvýraznejšie v kraji Trnavskom, kde jeden klient tvoril až 100 % podiel a v Bratislavskom kraji, kde podiel detí a mládeže tvoril 98,35 %. V Žilinskom kraji podiel klientov do tridsať rokov predstavoval 98,02 % (1 137) a najnižší podiel tejto vekovej skupiny bol zaznamenaný v kraji Banskobystrickom (85,29 %/145). V Trenčianskom kraji klienti z radov detí a mládeže tvorili 95,83 % podiel (987).

Z pohľadu rodovej štruktúry mali medzi klientmi z kategórie detí a mládež vyššie zastúpenie klientky a tvorili rovných 60 % podiel (1 703), pričom na krajskej úrovni mali ženy najvýraznejšie postavenie v kraji Trnavskom, kde predstavovali až 100 % podiel. V Bratislavskom kraji dosiahla táto veková skupina z radov žien 69,91 % podiel a v Nitrianskom kraji bol podiel žien v tejto oblasti najnižší a tvoril rovných 50 %.

Vo vekovej kategórii klientov nad 30 rokov vykázali informačné centrá mladých za rok 2023 spolu len 101 klientov. Najvyšší podiel klientov starších ako tridsať rokov vykázali centrá v Trenčianskom kraji (42,57 %), 24,75 % podiel klientov v rámci tejto vekovej kategórie bol evidovaný v Banskobystrickom kraji, 22,77 % podiel starších klientov bol evidovaný v Žilinskom kraji, len deväť klientov nad tridsať rokov mali záujem o informácie v Bratislavskom kraji a len jeden klient tejto vekovej skupiny bol zaznamenaný v Nitrianskom kraji. Zo všetkých klientov nad tridsať rokov tvorili viac ako osemdesiat percentný podiel (82,18 %/83) ženy. Tie mali dominantné postavenie v rámci klientov v kraji Trenčianskom, kde predstavovali 93,02 % podiel a v Bratislavskom, kde feminizácia tvorila 88,89 % podiel z celkového počtu klientov, ktorí prejavili záujem o informácie, v Žilinskom kraji bol zaznamenaný najnižší podiel žien v rámci kategórií nad tridsať rokov (60,87 %). Podrobný prehľad vekovej a rodovej štruktúry klientov informačných centier mladých v jednotlivých krajoch SR prináša nasledujúca tabuľka.

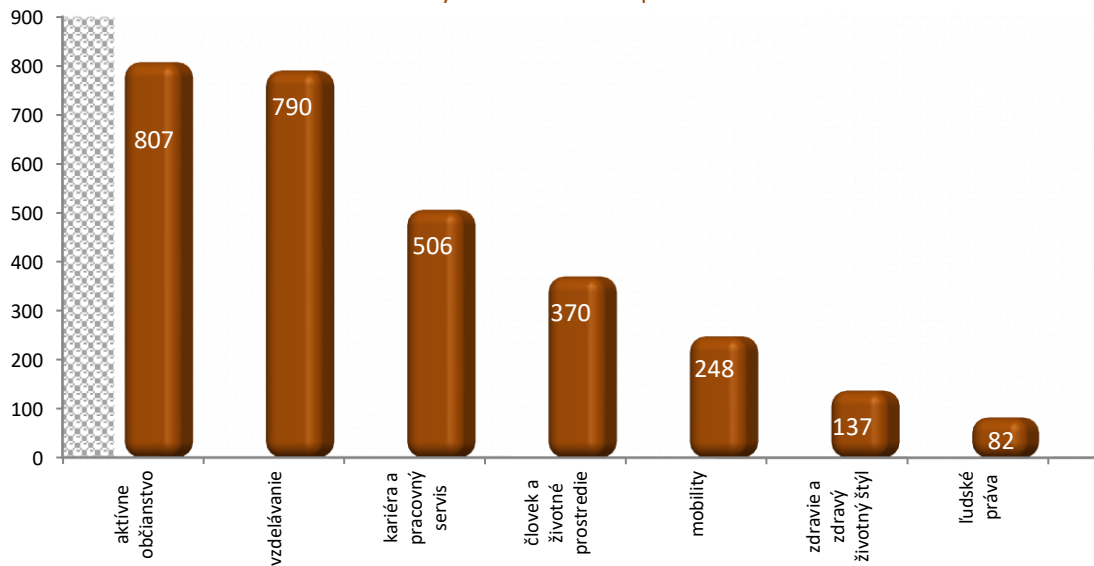
Tabuľka č. 10 – Klienti v rámci poskytovania informácií podľa veku a pohlavia \*

kraj	klienti spolu	klienti do 30 rokov			klienti nad 30 rokov			podiel klientov do 30 rokov
		spolu	z toho ženy	podiel žien	spolu	z toho ženy	podiel žien	
<b>Bratislavský</b>	665	535	374	69,91%	9	8	88,89%	80,45%
<b>Trnavský</b>	1 651	1	1	100,00%	0	0	0,00%	0,06%
<b>Trenčiansky</b>	16 688	987	642	65,05%	43	40	93,02%	5,91%
<b>Nitriansky</b>	2 813	34	17	50,00%	1	0	0,00%	1,21%
<b>Žilinský</b>	9 175	1 137	582	51,19%	23	14	60,87%	12,39%
<b>Banskobystrický</b>	2 702	145	87	60,00%	25	21	84,00%	5,37%
<b>Prešovský</b>	0	0	0	0,00%	0	0	0,00%	0,00%
<b>Košický</b>	0	0	0	0,00%	0	0	0,00%	0,00%
<b>SR</b>	<b>33 694</b>	<b>2 839</b>	<b>1 703</b>	<b>60,00%</b>	<b>101</b>	<b>83</b>	<b>82,18%</b>	<b>8,43%</b>

V roku 2023 bolo 33 694-om klientom celkovo poskytnutých 2 839 informácií, z ktorých najväčší záujem prejavili klienti informačných centier mladých o informácie z oblasti aktívne občianstvo (807/28,43 % podiel zo všetkých poskytnutých informácií v sledovanom období), informácie o vzdelávaní boli poskytnuté 790 krát, nižší záujem prejavili klienti o kariéru a pracovný servis, kde bolo zaznamenaných 506 poskytnutých informácií. Informácie z oblasti Človek a životné prostredie boli klientmi vyžiadané tristo sedemdesiat krát, mobility zaujímali klientov 248 krát. Okrem toho ešte boli poskytnuté informácie v oblasti Zdravie a zdravý životný štýl (137) a Ľudské práva (82).



Graf č. 8 - Poskytnuté informácie podľa oblastí



kraj	poskytnuté informácie					
	2 022		2 023		rozdiel	
	spolu	ženy	spolu	ženy	spolu	ženy
BA	0	0	544	382	544	382
TT	0	0	1	1	1	1
TN	61	37	1 030	682	969	645
NR	0	0	35	17	35	17
ZA	342	217	1 160	596	818	379
BB	261	185	170	108	-91	-77
PO	0	0	0	0	0	0
KE	0	0	0	0	0	0
<b>spolu</b>	<b>664</b>	<b>439</b>	<b>2 940</b>	<b>1 786</b>	<b>2 276</b>	<b>1 347</b>

**Oproti minulému roku** bol evidovaný výrazný nárast poskytnutých informácií klientom, okrem Banskobystrického kraja, kde bol zaznamenaný pokles poskytnutých informácií klientom.

### **Kariéra a pracovný servis**

V rámci kariéry a pracovného servisu v roku 2023 poskytli centrá celkom 506 informácií. Najväčšia skupina z nich bola evidovaná v kategórii informačného a pracovného servisu (349/68,97 %), nasledovali klienti, ktorí sa zaujímali o informácie v súvislosti s kariérnym poradenstvom (87/17,19 %), o absolventskú a dobrovoľnícku prax prejavili klienti záujem celkom 63-krát, čo tvorilo 12,45 % podiel a o rekvalifikačné, jazykové a praktické kurzy sa informovali klienti 7 krát (1,38 %).

Z hľadiska územného členenia Slovenska len Informačné centrum mladých v Trnavskom kraji neposkytovali informácie v tejto oblasti. Najviac informácií poskytli centrá v Žilinskom kraji (49,41 % podiel) a zariadenia v Trenčianskom kraji s 42,49 % podielom, centrum v Banskobystrickom kraji vykázalo len 31 informácií v tejto oblasti a po päť informácií bolo podaných v Bratislavskom a Nitrianskom kraji. Klientmi najvyhľadávanejšou oblasťou bol informačný a poradenský servis, kde bolo poskytnutých 349 informácií a to najmä v Žilinskom kraji s 58,74 % podielom, a v kraji Trenčianskom, kde dopyt po informáciách tohto druhu tvoril 34,67 % podiel. Najmenej poskytnutých informácií bolo zaznamenaných v Bratislavskom kraji (1). V oblasti rekvalifikačné, jazykové a praktické kurzy bolo poskytnutých len sedem informácií a to najmä v Banskobystrickom kraji (3) a v Trenčianskom kraji (2) a po jednej informácie v tejto skupine boli poskytnuté v Nitrianskom a Žilinskom kraji. Kariérne poradenstvo bolo poskytnuté najmä v Trenčianskom kraji (77,01 % podiel), jedenásť krát sa zaujímali klienti o kariéru v Žilinskom kraji a len 9 informácií bolo poskytnutých v Banskobystrickom kraji. Otázky klientov v oblasti absolventská a dobrovoľnícka prax boli zodpovedané vo všetkých krajoch, okrem Trnavského a Banskobystrického, najviac informácií o dobrovoľníctve poskytli v roku 2023 v Žilinskom kraji (52,38 %). Najdominantnejšou skupinou v tejto oblasti bola skupina detí a mládeže, ktorá predstavovala až 97,23 % podiel, z čoho vyplýva, že klientov nad tridsať rokov bolo v roku 2023 len 14 (z čoho 12 bolo žien).

Tabuľka č. 11 – Informácie v oblasti kariéry a pracovného servisu

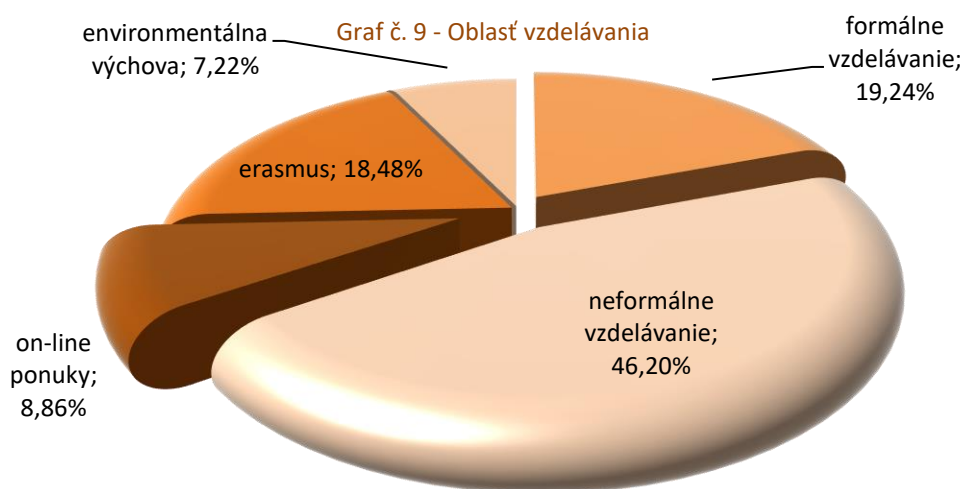
	spolu	informačný a poradenský servis	rekvalifikačné, jazykové a praktické kurzy	kariérne poradenstvo	absolventská a dobrovoľnícka prax
<b>Bratislavský</b>	5	1	0	0	4
<b>Trnavský</b>	0	0	0	0	0
<b>Trenčiansky</b>	215	121	2	67	25
<b>Nitriansky</b>	5	3	1	0	1
<b>Žilinský</b>	250	205	1	11	33
<b>Banskobystrický</b>	31	19	3	9	0
<b>Prešovský</b>	0	0	0	0	0
<b>Košický</b>	0	0	0	0	0
<b>SR</b>	<b>506</b>	<b>349</b>	<b>7</b>	<b>87</b>	<b>63</b>

### Vzdelávanie

V rámci kategórie vzdelávanie prejavili klienti informačných centier záujem o informácie celkovo 790 krát. O formálne vzdelávanie, t.j. vzdelávanie od základnej školy po univerzitu, sa zaujímali klienti 152 krát (19,24 %), v súvislosti s neformálnym vzdelávaním, čo je vzdelávanie mimo formálneho vzdelávania, bolo poskytnutých 365 (46,20 %) informácií, on-line ponuky vzdelávania tvorili len 8,86 % podiel (70 poskytnutých informácií v tejto oblasti), 146 informácií sa týkali Erasmu, čo je vzdelávanie v zahraničí (18,48 %) a najmenší záujem bol o informácie v oblasti environmentálna výchova, ide o 57 poskytnutých informácií, čo predstavovalo 7,22 % podiel zo všetkých informácií podaných klientom v rámci vzdelávania v roku 2023.

Tabuľka č. 12 – Informácie poskytnuté za oblasť vzdelávania

vzdelávanie						
kraje	formálne vzdelávanie	neformálne vzdelávanie	on-line ponuky vzdelávania	erasmus, možnosti, vzdelávanie	environmentálna výchova	spolu
<b>BA</b>	0	129	5	51	8	<b>193</b>
<b>TT</b>	0	0	0	0	0	<b>0</b>
<b>TN</b>	8	115	21	56	39	<b>239</b>
<b>NR</b>	0	4	0	4	2	<b>10</b>
<b>ZA</b>	139	97	38	33	2	<b>309</b>
<b>BB</b>	5	20	6	2	6	<b>39</b>
<b>spolu</b>	<b>152</b>	<b>365</b>	<b>70</b>	<b>146</b>	<b>57</b>	<b>790</b>



Najdominantnejšie postavenie v rámci poskytovania informácií z oblasti vzdelávania mali centrá mladých Žilinského kraja, ktoré poskytli niečo menej ako štyridsať percent (309/39,11 %) informácií z tejto oblasti a dominantné postavenie si zachovali v oblasti formálne vzdelávanie (139) a online ponuky vzdelávania (38). Prvenstvo v oblasti neformálne vzdelávanie bolo zaznamenané v Bratislavskom kraji a tvorilo 35,34 % v tejto oblasti (129). V Trenčianskom kraji bolo prvenstvo zaznamenané v oblasti erasmus (56/38,36 %) a environmentálna výchova (39/68,42 %). V oblasti vzdelávania poskytli centrá v roku 2023 informácie v každom sledovanom kraji, okrem Trnavského kraja, kde sa klienti o informácie o vzdelávaní nezaujímali. V rámci okresov OZ Team a Senica sa do poskytovania informácií ohľadne vzdelávania nezapojili, naproti tomu Informačné centrum Banská Bystrica, SYTEV a Informačné centrum mladých v Partizánskom poskytli informácie klientom vo všetkých oblastiach vzdelávania. Informačné centrum mladých v Prievidzi a Mladinfo sa nezaoberali žiadnymi informáciami o vzdelávaní, okrem formálneho vzdelávania a strešná organizácia podala klientom informácie len v oblasti environmentálna výchova. Klienti OZ Verejnô prejavili záujem o informácie vo všetkých oblastiach vzdelávania, okrem formálneho vzdelávania, klienti centra v Martine neposkytlo informácie klientom o formálnom vzdelávaní, erasme a o on-line ponukách vzdelávania a zariadenie v Topoľčanoch nevykázalo poskytnuté informácie

v rámci formálneho vzdelávania a on-line ponuky vzdelávania. Deti a mládež do 30 rokov tvorili až 96,71 % podiel zo všetkých klientov, ktorí v roku 2023 prejavili záujem o informácie o vzdelávaní, z čoho 61,52 % podiel predstavovali ženy.

### **Mobility**

Informácie z oblasti mobility poskytli centrá v dvesto štyridsiatich ôsmich prípadoch, z toho 172 (69,35 %) informácií sa týkalo Erasmu pre mládež a 75 informácií bolo podaných klientom v rámci EÚ pre mládež (možnosti a príležitosti). Len jedna informácia bola poskytnutá klientom v oblasti kultúrneho dedičstva /hrady a zámky/. V priemere na jedno informačné centrum mladých bolo evidovaných 23 informácií o mobilite.

Z hľadiska územného členenia Slovenska boli najaktívnejšie informačné centrá mladých Bratislavského kraja, kde centrá poskytli až 128 informácií (51,61 %), informácie v tomto kraji boli podané vo všetkých kategóriách, okrem poskytnutých informáciách o hradoch a zámkoch. Nasledoval kraj Žilinský so sto sedemnástimi informáciami, a to najmä v kategórii erasmus (106), desať v kategórii EÚ pre mládež a jedna informácia bola poskytnutá v kategórii kultúrne dedičstvo a len tri informácie tohto typu boli poskytnuté v Trenčianskom kraji a to len v kategórii Erasmus. Trnavský, Nitriansky a Banskobystrický kraj tieto informácie v roku 2023 neposkytli vôbec.

Tabuľka č. 13 – Informácie poskytnuté v oblasti mobility

kraj	mobility			
	spolu	kultúrne dedičstvo /hrady, zámky/	Erasmus + pre mládež	EÚ pre mládež /možnosti, príležitosti
Bratislavský	128	0	63	65
Trnavský	0	0	0	0
Trenčiansky	3	0	3	0
Nitriansky	0	0	0	0
Žilinský	117	1	106	10
Banskobystrický	0	0	0	0
Prešovský	0	0	0	0
Košický	0	0	0	0
<b>SR</b>	<b>248</b>	<b>1</b>	<b>172</b>	<b>75</b>

Žilinský kraj dominoval v poskytovaní informácií o Erasme a Bratislavský v kategórii EÚ pre mládež.

### **Človek a životné prostredie**

Informácie z oblasti Človek a životné prostredie poskytli informačné centrá mladých celkovo 371 krát, pričom viac informácií bolo poskytnutých v kategórii voľnočasové aktivity, ponuka, participácia (269/72,51 %) a 102 informácií poskytli centrá v sledovanom období o ponuke aktivít ochrany klímy a participácia (27,49 %).

Najviac informácií v tejto kategórii poskytlo združenie SYTEV (30,73 % podiel zo všetkých poskytnutých informácií o voľnom čase), ktoré dominovalo aj v skupine voľnočasové aktivity, ponuka, participácia, ale len jednu informáciu poskytlo v oblasti ponuka aktivít ochrany klímy. S miernym odstupom nasledovalo centrum OZ Verejnô s deväťdesiatimi tromi informáciami (25,07 %), kde opäť prevládali informácie v skupine voľnočasové aktivity (86), Informačné centrum v Partizánskom poskytlo sedemdesiatpäť informácií, kde ale dominovali otázky o ochrane klímy (59), zariadenie v Banskej Bystrici vykázalo 48 informácií a tejto téme s dominanciou ochrany klímy (32), 37 krát sa klienti informovali na túto oblasť v zariadení v Martine, kde len jeden dotaz padol na ponuku aktivít o ochrane klímy, len tri informácie boli podané v Informačnom centre mladých v Topoľčanoch a len jedna informácia bola klientom poskytnutá v centre v Prievidzi. V priemere na jedno zariadenia bolo poskytnutých 34 informácií o človeku a životnom prostredí. Poskytovaní informácií v tejto oblasti sa zúčastnilo sedem zariadení, štyri centrá informácie k tejto téme neposkytli /OZ Team, Senica 2.0, Mladinfo a strešná organizácia Združenie informačných a poradenských centier mladých. Podľa krajov dominovali centrá v Žilinskom kraji (244/65,77 %), s výrazným odstupom nasledoval kraj Trenčiansky, kde 76 informácií tvorilo 20,48 % podiel, 48 informácií poskytli Informačné centrum mladých v Banskobystrickom kraji a len 3 krát sa zaoberali touto témou v Nitrianskom kraji.

Tabuľka č. 14 – Informácie poskytnuté v oblasti voľného času

kraj	Človek a životné prostredie		
	spolu	Ponuka aktivít ochrany klímy	Voľnočasové aktivity
Bratislavský	0	0	0
Trnavský	0	0	0
Trenčiansky	76	60	16
Nitriansky	3	1	2
Žilinský	244	9	235
Banskobystrický	48	32	16
Prešovský	0	0	0
Košický	0	0	0
SR	371	102	269

21

Výrazné postavenie mali klienti do 30 rokov, ktorí tvorili až 95,96 % podiel zo všetkých klientov, ktorým boli poskytnuté informácie v tejto oblasti, klientov nad tridsať rokov bolo v roku 2023 zaznamenaných 15, čo predstavovalo 4,04 % podiel. V Nitrianskom kraji podiel detí a mládeže tvoril až 100 % podiel, najnižší podiel tejto vekovej skupiny bol evidovaný v Banskobystrickom kraji a predstavoval 83,33 % podiel.

### **Zdravie a zdravý životný štýl**

V oblasti zameranej na zdravie a zdravý životný štýl poskytli informačné centrá mladých v roku 2023 celkovo 137 informácií a to len v troch krajoch. Najväčší záujem o tieto informácie prejavili klienti Informačného centra mladých Trenčianskeho kraja, kde boli informácie za túto oblasť poskytnuté celkovo v 95 prípadoch, čo predstavovalo 69,34 % podiel na celkovom počte poskytnutých informácií v danej kategórii. Skoro tridsať percentný podiel (40/29,20 %) na poskytnutých informáciách malo centrum Banskobystrického kraja.

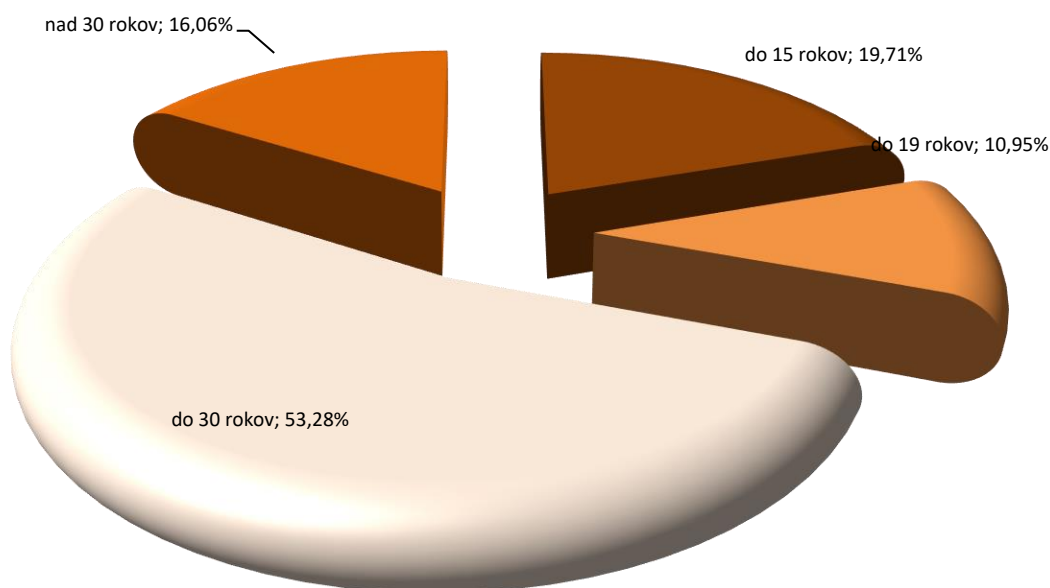
V Žilinskom kraji boli evidované dve informácie v tejto skupine. V kraji Bratislavskom, Trnavskom a Nitrianskom v roku 2023 v tejto skupine nebola poskytnutá ani jedna informácia.

Tabuľka č. 15 – Informácie za oblasť občan a spoločnosť

kraje	Odborné a preventívne témy
BA	0
TT	0
TN	95
NR	0
ZA	2
BB	40
KE	0
Spolu	137

Jedinou oblasťou v tejto kategórii boli Odborné a preventívne témy (závislosti, enviro, patologické javy).

Graf č. 10 - Rozloženie oblastí Zdravie a zdravý životný štýl podľa veku



### **Aktívne občianstvo**

Informačné centrá mladých okrem informácií v hore uvedených kategóriách poskytovali informácie o občianskej participácii a dobrovoľníctve v rámci tejto kategórie. Informácie v rámci kategórie aktívne občianstvo bolo poskytnutých 808, čo je najviac v rámci všetkých poskytnutých informácií v roku 2023, pričom 30,82 % (249) podiel týchto informácií predstavovali informácie o občianskej participácii a rozdiel 559 informácií (69,18 %) bolo definovaných ako dobrovoľníctvo. V priemere na jedno zariadenie pripadlo 73 poskytnutých informácií o aktívnom občianstve.

Tabuľka č. 16 – Informácie v oblasti „aktívne občianstvo“

kraj	Aktívne občianstvo		
	spolu	občianska participácia	dobrovoľníctvo
Bratislavský	218	6	212
Trnavský	1	0	1
Trenčiansky	328	157	171
Nitriansky	16	6	10
Žilinský	235	74	161
Banskobystrický	10	6	4
Prešovský	0	0	0
Košický	0	0	0
SR	808	249	559

Najvyšší počet informácií z oblasti aktívne občianstvo poskytli v roku 2023 zariadenia Trenčianskeho kraja, ktorých podiel predstavoval 40,59 % (328). Informačné centrá mladých Žilinského kraja podali 235 informácií (29,08 %), informačné centrá mladých kraja Bratislavského kraja vykázali 218 informácií tohto typu, čo predstavovalo 26,98 % podiel. V Nitrianskom kraji bolo poskytnutých 16 informácií o aktívnom občianstve, desať informácií podali klientom centrá v Banskobystrickom kraji a len jedna informácia bola zistená v Trnavskom kraji. Až 98,39 % podiel tvorila skupina detí a mládeže, klientov nad 30 rokov bolo v sledovanom období 13 (1,61 %).

### Ľudské práva

23

Informačné centrá mladých poskytovali informácie aj o ľudských právach. Informácie v rámci kategórie ľudské práva bolo poskytnutých 82 krát a to len v štyroch krajoch, pričom až 92,68 % (76) podiel týchto informácií predstavovali informácie poskytnuté v Trenčianskom kraji, v Žilinskom kraji podali tri informácie klientom k tejto téme, dve informácie vykázal Banskobystrický kraj a len jednu informáciu podalo centrum v Nitrianskom kraji. V priemere na jedno zariadenie pripadlo 7 poskytnutých informácií v tejto oblasti.

kraje	legislatívny rámec ĽP	detisk é práva	kampane zameran é na ĽP	preventívne aktivity zamerané na ochranu ĽP	spolu
Bratislava	0	0	0	0	0
Trnava	0	0	0	0	0
Trenčín	12	17	4	43	76
Nitra	0	0	1	0	1
Žilina	2	0	0	1	3
Banská Bystrica	0	0	0	2	2
Prešov	0	0	0	0	0
Košice	0	0	0	0	0
spolu	14	17	5	46	82

Najvyšší počet informácií v oblasti ľudské práva v roku 2023 bol zaznamenaný v oblasti Preventívne aktivity zamerané na ľudské práva a tvoril 56,10 % podiel (46).

Dotazy na Detské práva predstavovali 20,73 % podiel, na legislatívny rámec ľudských práv sa informovalo 14 klientov (17,07 %) a len 5 informácií bolo podaných v rámci oblasti Kampane zamerané na ľudské práva. Až 90,24 % podiel tvorila skupina detí a mládeže, klientov nad 30 rokov bolo v sledovanom období 8 (9,76 %).

### Služby a podujatia

Informačné centrá mladých poskytli v roku 2023 svoje služby **celkovo 30 748 klientom**, z toho 59,31% boli ženy (18 236). V poskytovaní služieb a organizovaní podujatí bola najaktívnejšia strešná organizácia Združenie informačných a poradenských centier mladých ZIPCeM v Prievidzi (12 720/41,37 %), s veľkým odstupom nasledovalo centrum SYTEV v Kysuckom Novom Meste (5 234/17,02 %) a ICM Topoľčany s 32 790-imi poskytnutými službami (9,07 %). Najmenej aktivít v oblasti služieb vykázal Mladinfo v Bratislave (612/1,99 %).

Po prepočítaní poskytnutých služieb na počet zariadení, pripadlo na jedno centrum v priemere 2 795 klientov, ktorým boli poskytnuté služby.

Tabuľka č. 17 – Prehľad poskytnutých služieb a podujatí podľa jednotlivých centier a krajov

organizácie	ženy		muži		spolu	
	do 30 r.	nad 30 r.	do 30 r.	nad 30 r.	ženy	muži
Verejnô	878	443	549	138	1 321	687
Team	468	64	523	25	532	548
Martin	553	109	383	58	662	441
Topoľčany	1 098	345	1 029	318	1 443	1 347
Partizánske	789	132	785	128	921	913
B. Bystrica	488	195	473	21	683	494
KNM	2 394	280	2 317	243	2 674	2 560
Prievidza	248	69	159	64	317	223
Senica	680	174	640	156	854	796
ZIPCeM	8 439	0	4 281	0	8 439	4 281
Mladinfo	273	117	140	82	390	222
<b>spolu</b>	<b>16 308</b>	<b>1 928</b>	<b>11 279</b>	<b>1 233</b>	<b>18 236</b>	<b>12 512</b>

SPOLU						
kraj	ženy		muži		spolu	
	do 30 r.	nad 30 r.	do 30 r.	nad 30 r.	ženy	muži
BA	273	117	140	82	390	222
TT	680	174	640	156	854	796
TN	9 476	201	5 225	192	9 677	5 417
NR	1 098	345	1 029	318	1 443	1 347
ZA	3 825	832	3 249	439	4 657	3 688
BB	956	259	996	46	1 215	1 042
<b>spolu</b>	<b>16 308</b>	<b>1 928</b>	<b>11 279</b>	<b>1 233</b>	<b>18 236</b>	<b>12 512</b>



Z hľadiska rodovej štruktúry bol podiel žien väčší a tvoril 59,31 % (18 236). Muži predstavovali 40,69 % podiel, čo tvorilo spolu 12 512 klientov. Podiel žien pri využívaní služieb ICM mali ženy v každej organizácii. Najvyšší podiel žien bol zaznamenaný v Trenčianskom kraji, kde ženy tvorili 64,11 % z celkového počtu klientov v rámci kraja (9 677) a v kraji Bratislavskom, kde ženy predstavovali 63,73 % podiel v rámci kraja (390), naproti tomu najmenší podiel žien bol evidovaný v Nitrianskom kraji a tvoril 51,72 % (1 443).

Z hľadiska vekovej štruktúry klientov využívajúcich služby informačných centier mladých mali dominantné postavenie klienti vo veku do 30 rokov, ktorý predstavoval až 89,72 % podiel, čo bolo 27 587 klientov, ktorí mali záujem o služby a podujatia. Najvýraznejšie postavenie mala táto veková kategória v Trenčianskom kraji, kde až 97,40 % podiel (14 701) klientov bolo mladších ako tridsať rokov. V Banskobystrickom kraji podiel detí a mládeže predstavoval 86,49 % (1 952) a v kraji Žilinskom to bol 84,79 % podiel, Trnavský kraj vykázal 80 % podiel klientov mladších ako tridsať rokov a v Bratislavskom kraji tento podiel nedosiahol ani sedemdesiat percentný podiel a tvoril 67,48 % (199).

V rámci skupiny klientov vo veku **do 30 rokov** mali výrazné postavenie (70,97 %) klienti - ženy, a to až o 5 029 klientov oproti mužom, rovnako ako vo vekovej kategórii nad 30 rokov, kde rozdiel tvoril 695 klientov. Ženy vo vekovej kategórii do tridsať rokov tvorili najvýraznejší podiel v Bratislavskom kraji (66,10 %), v Trenčianskom kraji sa ženy zaujímali o služby a podujatia 64,46 % podielom, v Žilinskom kraji predstavovali ženy 54,07 % podiel, naproti tomu vyšší podiel mužov bol zaznamenaný v Banskobystrickom kraji a ženy tvorili len 48,98 % podiel. Ženy vo veku nad tridsať rokov predstavovali 60,99 % podiel, v Banskobystrickom kraji bola feminizácia najvýraznejšia a tvorila 84,92 % podiel, najmenej žien vykázal kraj Trenčiansky (51,15 %).


Tabuľka č. 18 – Prehľad údajov o poskytnutých službách podľa veku a pohlavia klientov

kraj	klienti spolu	klienti do 30 rokov			klienti nad 30 rokov			podiel klientov do 30 rokov
		spolu	z toho ženy	podiel žien	spolu	z toho ženy	podiel žien	
Bratislavský	612	413	273	66,10%	199	117	58,79%	67,48%
Trnavský	1 650	1 320	680	51,52%	330	174	52,73%	80,00%
Trenčiansky	15 094	14 701	9 476	64,46%	393	201	51,15%	97,40%
Nitriansky	2 790	2 127	1 098	51,62%	663	345	52,04%	76,24%
Žilinský	8 345	7 074	3 825	54,07%	1 271	832	65,46%	84,77%
Banskobystrický	2 257	1 952	956	48,98%	305	259	84,92%	86,49%
Prešovský	0	0	0	0,00%	0	0	0,00%	0,00%
Košický	0	0	0	0,00%	0	0	0,00%	0,00%
SR	30 748	27 587	16 308	59,11%	3 161	1 928	60,99%	89,72%

Informačné služby boli poskytované v ôsmich hlavných kategóriách, z ktorých mali výrazne dominantné postavenie viacdňové podujatia športové a kultúrne, kampaň a iné (12 037/39,15 %), nasledovali hromadné podujatia športové, kultúrne, kampaň a iné (9 394/30,55 %), nasledovali aktivity trvajúce do 4 hodín a to beseda, workshop, seminár, webinár (5 617/18,27 %). Hromadné podujatia vzdelávacie navštívilo 2 139 klientov (6,96 %), aktivít, ktoré trvali viac ako 4 hodiny sa zúčastnilo 883 klientov, čo predstavovalo 2,87 % podiel.

Aktivity realizované v zahraničí s účastníkmi zo Slovenska vykázali 253 klientov, nasledovali viacdnňové podujatia vzdelávacieho charakteru s dvesto devätnástimi klientmi a najmenšia účasť bola zaznamenaná pri on-line vzdelávacích aktivitách, konferenciách, webinároch a iných podujatiach.

Graf č. 11 - Klienti podľa druhu služieb a podujatí



### Aktivity do 4 hodín beseda, workshop, seminár, webinár

Z 5 617 klientov, ktorým bol poskytnuté aktivity tohto druhu, bol až 87,22 % podiel (4 899) vo veku do tridsať rokov. Najvýraznejší záujem o túto službu prejavili klienti v Žilinskom kraji (2 429/43,24 % z celkového počtu klientov využívajúcich túto službu v roku 2023), 949 klientov vykázal Banskobystrický kraj, 917 klientov bolo evidovaných v Trenčianskom kraji (16,33 %). V Nitrianskom kraji prejavilo záujem o túto aktivitu 810 klientov, naproti najmenší záujem bol zaznamenaný v Trnavskom kraji (143 klientov). Klientov nad 30 rokov bolo evidovaných 718, čo tvorilo 12,78 % podiel, najvýraznejší záujem prejavili klienti nad tridsať rokov o túto službu v Žilinskom kraji a naproti tomu najmenší záujem bol evidovaný v Trenčianskom kraji.


Tabuľka č. 19 – Prehľad počtu klientov, ktorí využili aktivity do 4 hodín podľa krajov SR

kraj	spolu	do 30 rokov	ženy spolu	podiel žien	podiel klientov do 30 rokov
Bratislavský	369	213	246	66,67%	57,72%
Trnavský	143	126	74	51,75%	88,11%
Trenčiansky	917	904	469	51,15%	98,58%
Nitriansky	810	782	463	57,16%	96,54%
Žilinský	2 429	2 093	1 579	65,01%	86,17%
Banskobystrický	949	781	503	53,00%	82,30%
SR	5 617	4 899	3 334	59,36%	87,22%

Všetky informačné centrá mladých sa podieľali na organizovaní tejto aktivity v roku 2023 a vykázali klientova v tejto oblasti, pričom najviac klientov vykázalo centrum SYTEV (20,40 %) a Verejnô (18,94 %), ktoré ako jediné vykázalo aj 28 klientov v aktivitách so zahraničnou účasťou. Najmenšia účasť bola zistená u centra Team (1,21 %).

Z hľadiska rodovej štruktúry mali v rámci klientely, ktorá sa zúčastnila aktivít trvajúcich do 4 hodín, prevahu ženy (3 192/56,83 %). Ženy boli zaznamenané vo všetkých krajoch.

Graf č. 12 - klienti podľa pohlavia



#### **Aktivity nad 4 hodiny beseda, workshop, seminár, webinár**

Besedy, workshopy, semináre a webináre trvajúce viac ako štyri hodiny navštívilo v roku 2023 spolu 883 klientov informačných centier mladých. Najvýraznejší záujem o túto službu prejavili klienti centier v Žilinskom kraji, kde 458 klientov tvorilo 51,87 % podiel z celkového počtu klientov využívajúcich túto službu. Nasledovali klienti Banskobystrického kraja s dvesto päťdesiatimi klientmi, ktorí sa zaujímali o túto službu, čo predstavovalo 28,31 % podiel. Najmenší záujem o aktivity druhu prejavili klienti Bratislavského kraja, kde tieto služby v sledovanom roku využili v Informačnom centre mladých Mladinfo len štyria klienti (0,45 %). Senica 2.0, Verejnô, ICM Topoľčany a Partizánske takéto služby v roku 2023 neposkytovali vôbec.

Graf č. 13 – Klienti podľa pohlavia



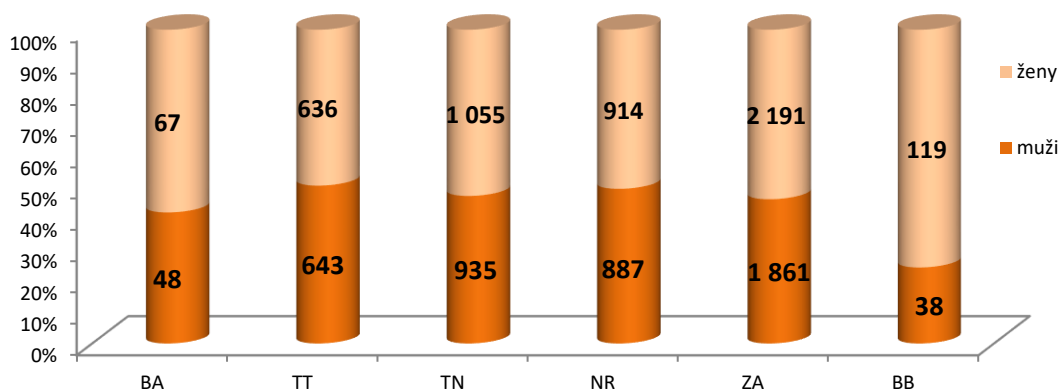
Z hľadiska pohlavia prejavovali o aktivity trvajúce dlhšie ako 4 hodiny vyšší záujem ženy (511/57,87 %). Muži mali rovnaký záujem o túto službu v Bratislavskom kraji, v ostatných krajoch prevládala záujem žien.

Aktivity tohto druhu využilo 765 klientov do 30 rokov, čo predstavovalo 86,64 % podiel všetkých klientov, ktorí sa v roku 2023 zúčastnili aktivít trvajúcich nad štyri hodiny. Až 97,66 percentný podiel detí a mládeže bol zaznamenaný v Trenčianskom kraji, v Žilinskom kraji bol tento podiel 87,15 %, v Banskobystrickom kraji tvoril podiel klientov mladších ako tridsať rokov 80,40 % a v Bratislavskom kraji klienti do 30 rokov predstavovali 75 % podiel.

### **Hromadné podujatia športové, kultúrne, kampaň**

Druhou najvýraznejšou oblasťou boli v sledovanom období hromadné aktivity, kde z celkového počtu 9 394 klientov, ktorí využili v informačných centrách túto službu, bol najvyšší počet evidovaný v Žilinskom kraji (4 052/43,13 %), s výrazným odstupom nasledoval kraj Trenčiansky (1 990/21,18 %) a Nitriansky s 1 801 klientmi, čo tvorilo 19,17 % podiel. 1 279 klientov, ktorý sa zúčastnili hromadného podujatia, vykázal kraj Trnavský, čo predstavovalo 13,62 % podiel, 157 klientov mal kraj Banskobystrický a najmenej klientov bolo zistených v Bratislavskom kraji (115).

Graf č. 14 – Klienti podľa pohlavia



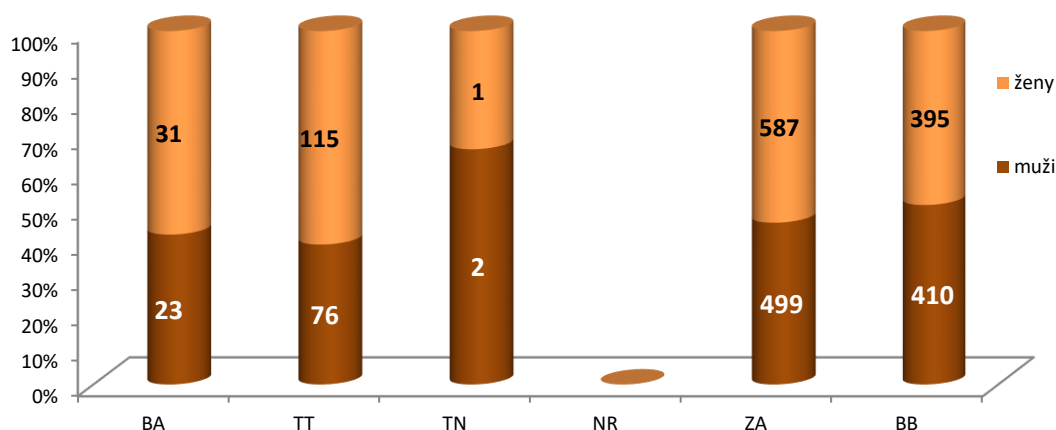
Z hľadiska rodového rozloženia mali mierne vyššie postavenie ženy (53,11 %). Ženy mali prevládajúce postavenie v rámci klientely týchto služieb v kraji Banskobystrickom (75,80 % podiel) a najmenší podiel žien bol evidovaný v Trnavskom kraji, kde feminizácia tvorila 50,27 % podiel.

V rámci klientov hromadných podujatí športových a kultúrnych bol zaznamenaný skoro osemdesiat percentný podiel klientov do 30 rokov (7 371/78,46 %). V kraji Žilinskom tento podiel predstavoval 89,93 %, v Banskobystrickom kraji bol o niečo nižší a tvoril 84,08 % podiel. Najnižší podiel detí a mládeže bol zistený v Nitrianskom kraji, kde predstavoval len 64,96 %.

### **Hromadné podujatia vzdelávacie**

Hromadné aktivity vzdelávacieho charakteru navštívilo v roku 2023 2 139 klientov, z čoho bol najvyšší počet evidovaný v Žilinskom kraji (1 086/40,77 %), s miernym odstupom nasledoval kraj Banskobystrický, kde o vzdelávacie aktivity prejavilo záujem 805 klientov, čo predstavovalo 37,63 % podiel, Trnavský kraj vykázal 191 klientov, Bratislavský 54 klientov a s tromi klientmi v tejto oblasti sa prezentoval Trenčiansky kraj, V Nitrianskom kraji klienti o tento druh aktivít záujem neprejavili.

Graf č. 15 – Klienti podľa pohlavia



Z hľadiska rodového rozloženia mali mierne vyššie postavenie ženy (52,78 %). Ženy mali prevládajúce postavenie v rámci klientely týchto služieb v kraji Trnavskom (60,21 % podiel) a najmenší podiel žien bol evidovaný v Trenčianskom kraji, kde feminizácia tvorila len 33,33 % podiel.

V rámci klientov hromadných podujatí vzdelávacích bol zaznamenaný skoro deväťdesiat percentný podiel klientov do 30 rokov (1 893/88,50 %). V kraji Banskobystrickom tento podiel predstavoval 95,28 %, v Žilinskom kraji bol o niečo nižší a tvoril 86,56 % podiel. Najnižší podiel detí a mládeže bol zistený v Trnavskom kraji, kde predstavoval 72,25 %.

#### ***Viacdňové podujatie športové, kultúrne, kampaň a iné***

Najvýraznejšou oblasťou zo všetkých bola práve oblasť viacdňových podujatí športových a kultúrnych, ktorú navštívilo v roku 2023 spolu 12 037 klientov, z čoho bol najvyšší počet evidovaný v Trenčianskom kraji (12 000/99,69 %), s výrazným odstupom nasledoval kraj Trnavský, kde o športové a kultúrne aktivity prejavilo záujem len 37 klientov, čo predstavovalo 0,31 % podiel, Bratislavský, Nitriansky, Žilinský a Banskobystrický kraj sa v tejto oblasti neprezentovali.

Graf č. 16 – Klienti podľa pohlavia



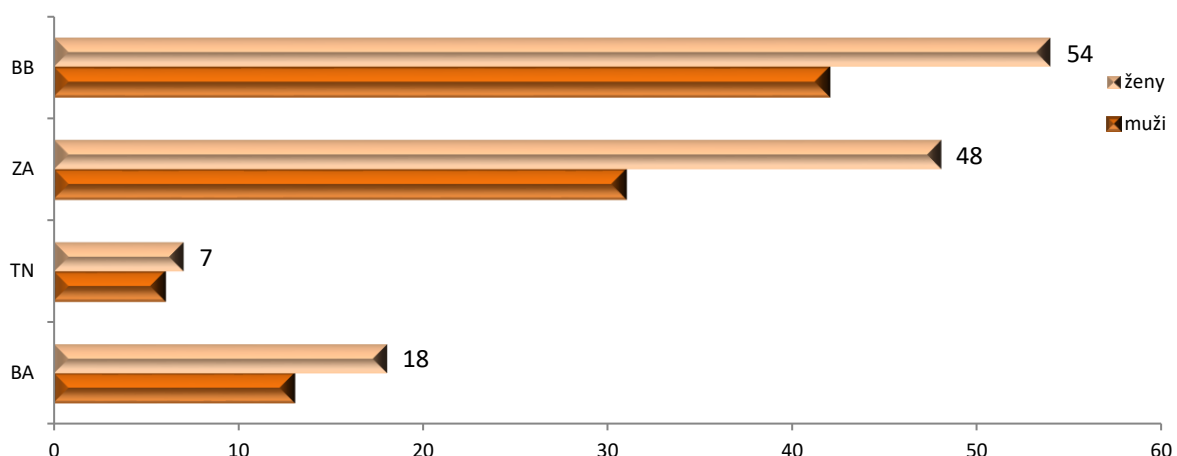
Z hľadiska rodového rozloženia mali vyššie postavenie ženy (66,98 %). Ženy mali prevládajúce postavenie v rámci klientely týchto služieb aj v kraji Trenčianskom, kde podiel žien predstavoval 67,00 % a v Trnavskom kraji, kde feminizácia tvorila 59,46 % podiel.

V rámci klientov viacdňových podujatí športových a kultúrnych bol zaznamenaný skoro sto percentný podiel klientov do 30 rokov (12 036/99,99 %). V kraji Trenčianskom tento podiel bol sto percentný a v Trnavskom kraji tento podiel predstavoval 97,30 %.

### ***Viacdňové podujatie vzdelávacie***

Oblasť viacdňových podujatí vzdelávacích navštívilo v roku 2023 spolu 219 klientov, z čoho bol najvyšší počet evidovaný v Banskobystrickom kraji (96/43,84 %), nasledoval kraj Žilinský, kde o vzdelávacie aktivity prejavilo záujem 79 klientov, čo predstavovalo 36,07 % podiel, s výrazným odstupom nasledoval kraj Bratislavský s 31 klientmi (14,16 %) a v neposlednom rade kraj Trenčiansky, kde o viacdňové vzdelávacie aktivity prejavilo záujem 13 klientov, čo tvorilo 5,94 % podiel. Trnavský a Nitriansky kraj sa v tejto oblasti neangažovali.

Graf č. 16 – Klienti podľa pohlavia



Z hľadiska rodového rozloženia mali vyššie postavenie ženy (57,99 %). Ženy mali prevládajúce postavenie v rámci klientely týchto služieb v kraji Žilinskom, kde podiel žien predstavoval 58,23 %, rovnako ako v Bratislavskom kraji (58,06 %), v Banskobystrickom kraji feminizácia tvorila 56,25 % podiel a v kraji Trenčianskom podiel žien tvoril 53,85 %.

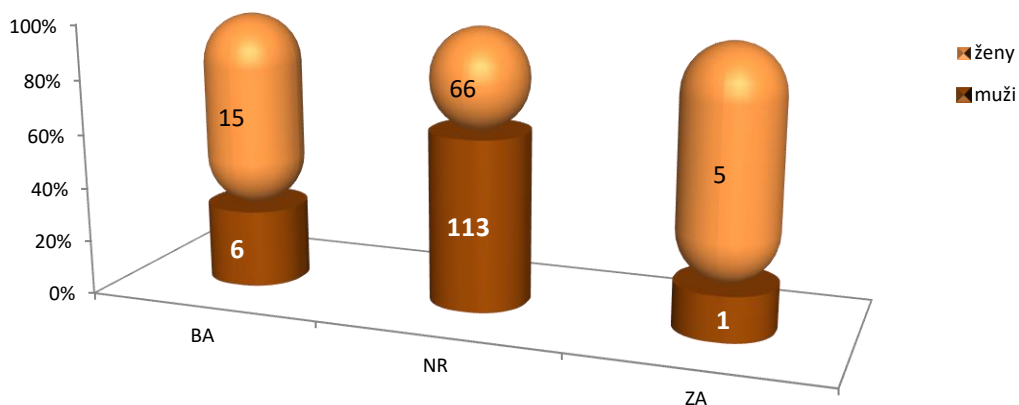
V rámci klientov viacdňových podujatí vzdelávacích bol zaznamenaný osemdesiat percentný podiel klientov do 30 rokov (176/80,37 %). V kraji Trenčianskom tento podiel bol sto percentný a v Žilinskom predstavoval 86,08 % podiel, v Bratislavskom kraji deti a mládež tvorila 77,42 % podiel a najmenej klientov tejto vekovej kategórie bolo zaznamenaných v Banskobystrickom kraji (73,96 %).

### ***On-line vzdelávacie, konferencie, webináre a iné***

On-line podujatí sa zúčastnilo navštívilo v roku 2023 spolu 206 klientov, z čoho bol najvyšší počet evidovaný v Nitrianskom kraji (179/86,89 %), s výrazným odstupom nasledoval kraj Bratislavský, kde o on-line aktivity prejavilo záujem 21 klientov, čo predstavovalo 10,19 % podiel a len 6 klientov, ktorí sa zúčastnili on-line vzdelávania vykázal Žilinský kraj. V Trnavskom, Trenčianskom a Banskobystrickom kraji o tieto služby klienti neprejavili záujem.



Graf č. 17 – Klienti podľa pohlavia



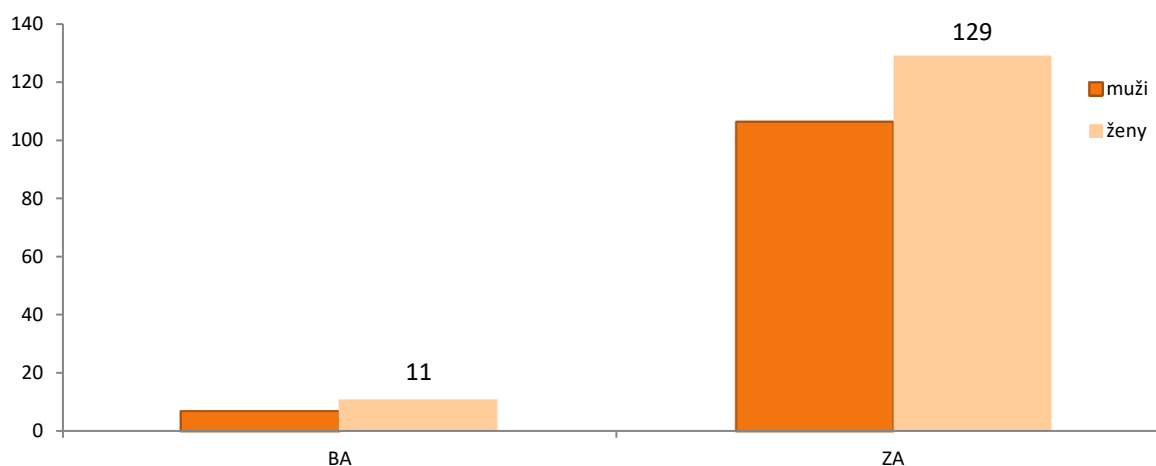
Z hľadiska rodového rozloženia mali vyššie postavenie muži (58,25 %). Ženy mali prevládajúce postavenie v rámci klientely týchto služieb v kraji Žilinskom, kde podiel žien predstavoval 83,33 %, rovnako ako v Bratislavskom kraji, kde feminizácia predstavovala 71,43 % podiel, naproti tomu v Nitrianskom kraji bol zistený len 36,87 % podiel žien.

V rámci klientov on-line podujatí vzdelávacieho charakteru bol zaznamenaný až 98,06 % podiel klientov do 30 rokov (202). V Bratislavskom a Žilinskom kraji bola zistená absencia klientov starších ako tridsať rokov, čo znamená, že skupina detí a mládeže tvorila 100 % podiel, v Nitrianskom kraji bol podiel klientov do 30 rokov 97,77 %.

### **Podujatie, aktivita realizovaná v zahraničí s účastníkmi SR**

Oblasť podujatí v zahraničí so slovenskou účasťou bola zaznamenaná len v dvoch krajoch a zúčastnilo sa jej spolu 253 klientov, z čoho bol najvyšší počet evidovaný v Žilinskom kraji, kde o zahraničné aktivity prejavilo záujem 235 klientov, čo predstavovalo 92,89 % podiel, zvyšných 18 klientov vykázal kraj Bratislavský (7,11 %). Trnavský, Trenčiansky, Nitriansky a Banskobystrický kraj sa v tejto oblasti nerealizovali.

Graf č. 18 – Klienti podľa pohlavia



Z hľadiska rodového rozloženia mali mierne vyššie postavenie ženy (55,34 %). Ženy mali prevládajúce postavenie v rámci klientely týchto služieb v oboch krajoch, v Bratislavskom, kde podiel žien predstavoval 61,11 % a v Žilinskom tento podiel tvoril 54,89 %.

V rámci klientov on-line podujatí bol zaznamenaný skoro sto percentný podiel klientov do 30 rokov (245/96,84 %). V kraji Žilinskom tento podiel bol 97,45 % a v Bratislavskom predstavoval 88,89 % podiel.

### ***Poradenská činnosť***

V rámci poradenskej činnosti vykázali informačné centrá mladých v roku 2023 spolu 1 321 klientov, čo predstavovalo 3,92 % podiel z celkového počtu klientov centier. Po prepočítaní klientov, ktorí boli evidovaní v rámci poradenskej činnosti na počet zariadení, pripadlo na jedno zariadenie v priemere 120 klientov.

Najvýraznejší priemerný počet klientov na zariadenie bol evidovaný v Trenčianskom kraji (255), za ktorým s miernym odstupom nasledoval kraj Banskobystrický so sto šesťdesiat ôsmimi klientmi. V kraji Žilinskom pripadlo na jedno zariadenie 47 klientov v rámci poradenstva, v Bratislavskom kraji bol tento počet 46, v Nitrianskom 35, naproti tomu v Trnavskom kraji nebol evidovaný žiaden klient v rámci poradenskej činnosti.

Celkovo najvyšší počet klientov v rámci poradenskej činnosti vykázalo v roku 2023 informačné centrum mladých v Prievidzi (44,81 % podiel) a s odstupom centrum Team s 294 klientmi a centrum v Partizánskom, ktoré vykázalo 169 klientov, ktorí sa zapojili do poradenskej činnosti. Najmenší počet klientov v tejto kategórii mala v sledovanom období strešná organizácia Združenie informačných a poradenských centier mladých v SR s 0,23 % podielom a centrum Martin s 0,83 % podielom. Do poradenskej činnosti sa v roku 2023 nezapojili klienti centra Senica 2.0.

Klientky tvorili 53,60 % (708) podiel na celkovom počte klientov, ktorí boli evidovaní v rámci poradenskej činnosti centier mladých.

Najvýraznejší podiel mali ženy v kraji Bratislavskom kraji, kde 82,61 % podiel klientov v danej kategórii tvorili ženy, v Trenčianskom kraji tento podiel predstavoval 71,07 %, naproti tomu v Banskobystrickom kraji muži podstatne prevyšovali podiel žien a ženy tvorili len 12,54 % podiel. Najvyšší záujem žien o poradenskú činnosť v centrách prejavili klientky Mladinfo (82,61 %), naproti tomu najmenší záujem o poradenstvo prejavili klientky Team-u a len muži boli zaznamenaný v strešnej organizácii.

Tabuľka č. 20 – Klienti poradenskej činnosti

kraj	počet ICM	klienti spolu	z toho v rámci poradenskej činnosti		podiel žien	klienti/zariadenie
			spolu	z toho ženy		
Bratislavský	1	665	46	38	82,61%	46
Trnavský	1	1 651	0	0	0,00%	0
Trenčiansky	3	16 688	764	543	71,07%	255
Nitriansky	1	2 813	35	21	60,00%	35
Žilinský	3	9 175	141	64	45,39%	47
Banskobystrický	2	2 702	335	42	12,54%	168
Prešovský	0	0	0	0	0,00%	0
Košický	0	0	0	0	0,00%	0
SR	11	33 694	1 321	708	53,60%	120

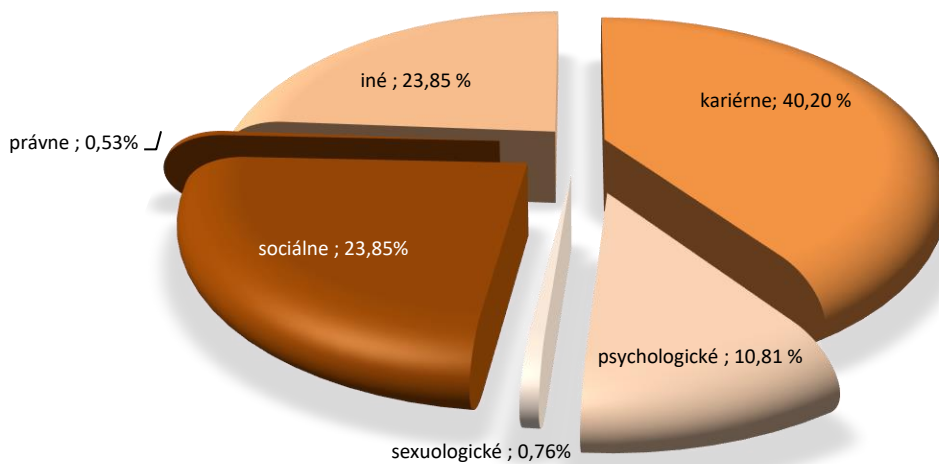
Pri pohľade na vekovú štruktúru mali v rámci poradenských služieb výraznú prevahu klienti do tridsať rokov, ktorý predstavovali až 98,11 % (1 296 klientov). Až sto percentný podiel klientov do 30 rokov bol evidovaný v krajoch Bratislavskom a Nitrianskom, kraj Trenčiansky vykázal 98,95 % podiel detí a mládeže v poradenskej činnosti, 98,58 % podiel klientov do 30 rokov bol zistený v Žilinskom kraji a najmenší podiel, ktorý tiež presiahol deväťdesiat percent, bol evidovaný v kraji Banskobystrickom a tvoril 95,52 %. Rodové rozloženie v tejto vekovej kategórii klientov ukázalo, že prevahu mali ženský klienti, ktorý predstavovali 55,79 % podiel. Najvýraznejší podiel žien v rámci vekovej skupiny do 30 rokov bol evidovaný v Bratislavskom (82,61 %) a s miernym odstupom v Nitrianskom kraji (62,86 %). V Trenčianskom kraji feminizácia predstavovala 56,08 % a v Banskobystrickom kraji tiež mierne prevládali klientky (53,75 %). Len v Žilinskom kraji mali miernu prevahu klienti – muži a ženy tvorili len 48,20 % podiel z radov detí a mládeže.

Tabuľka č. 21 – Klienti poradenskej činnosti podľa veku

kraj	klienti spolu	klienti do 30 rokov			klienti nad 30 rokov			podiel klientov do 30 rokov
		spolu	z toho ženy	podiel žien	spolu	z toho ženy	podiel žien	
Bratislavský	46	46	38	82,61%	0	0	00,00%	100,00%
Trnavský	0	0	0	0,00%	0	0	0,00%	0,00%
Trenčiansky	764	756	424	56,08%	8	5	62,50%	98,95%
Nitriansky	35	35	22	62,86%	0	0	0,00%	100,00%
Žilinský	141	139	67	48,20%	2	1	50,00%	98,58%
Banskobystrický	335	320	172	53,75%	15	8	53,33%	95,52%
Prešovský	0	0	0	0,00%	0	0	0,00%	0,00%
Košický	0	0	0	0,00%	0	0	0,00%	0,00%
SR	1 321	1 296	723	55,79%	25	14	56,00%	98,11%

V rámci vekovej skupiny nad tridsať rokov bol podiel žien o niečo vyšší ako podiel mužov a tvoril 56,00 %. V Trenčianskom kraji ženy predstavovali 62,50 % podiel, v Banskobystrickom kraji tvoril päťdesiat tri percentný podiel (53,33 %) a v Žilinskom kraji tento podiel bol rovných 50 %, t.j. muži a žena mali vyvážený počet. V Bratislavskom, Trnavskom a Nitrianskom kraji klienti nad 30 rokov v oblasti poradenská činnosť neboli zaznamenaný.

Graf č. 19 - Rozloženie klientov podľa oblastí poradenskej činnosti



Z hľadiska oblastí poradenskej činnosti bol najvyšší počet klientov evidovaný v kategórii kariérne poradenstvo, kde bolo evidovaných 531 klientov, čo predstavovalo niečo málo cez štyridsať percentný podiel (40,20 %), nasledovala skupina sociálne poradenstvo a iné, inde nezaradené kategórie poradenskej činnosti s 23,85 % podielom, čo tvorilo zhodne po 315 klientov. Klienti psychologického poradenstva predstavovali 10,82 % podiel so sto štyridsiatimi tromi klientmi, ohľadne sexuologického poradenstva sa na centrá v roku 2023 obrátilo 10 klientov, čo tvorilo 0,76 % podiel zo všetkých klientov poradenskej činnosti. O právne poradenstvo sa zaujímalo len 7 klientov (0,54 %). Podrobnejšie rozoberieme ukazovatele za jednotlivé oblasti poradenstva nižšie. Na úrovni jednotlivých Informačných centier mladých malo v rámci kariérneho poradenstva najväčšiu klientelu centrum v Prievidzi, kde sa o túto službu centra zaujímalo 293 klientov, rovnako ako aj v prípade psychologického (120) a sociálneho poradenstva (142), v ostatných oblastiach dominoval kraj Banskobystrický. Klienti centra v Prievidzi prejavili záujem o všetky oblasti poradenstva, rovnako ako centrum Team, kde však absentovala oblasť právna. Centrum v Banskej Bystrici tiež vykázalo klientov vo všetkých oblastiach poradenstva, okrem oblasti iné. Informačné centrum mladých v Martine vykázalo klientov len v oblasti sociálne, právne a iné poradenstvo, klienti Mladinfa sa zaujímali iba o iné poradenstvo. Klienti centra v Partizánskom mali záujem o kariérne, sociálne a právne poradenstvo, SYTEV vykázal všetky oblasti, okrem sexuologického a právneho, klienti centra v Topoľčanoch sa informovali na kariéru a iné poradenstvo. Kariérne poradenstvo malo zastúpenie vo všetkých krajoch, okrem Bratislavského a Trnavského, o psychologické poradenstvo sa zaujímali klienti len v Trenčianskom, Žilinskom a Banskobystrickom kraji, o sexuologické poradenstvo bol prejavovaný záujem len v Trenčianskom (4) a Banskobystrickom kraji (6). O sociálne poradenstvo bol záujem vo všetkých centrách, okrem Mladinfo, Senica 2.0, centrum v Topoľčanoch a strešná organizácia.

Právne poradenstvo bolo poskytnuté v Trenčianskom, Žilinskom a Banskobystrickom kraji, najviac však v informačnom centre v Banskej Bystrici (4/57,14 % podiel zo všetkých podaných právnych rád). O iné, inde nezaradené poradenstvo neprejavili záujem v roku 2023 len v Trnavskom kraji.

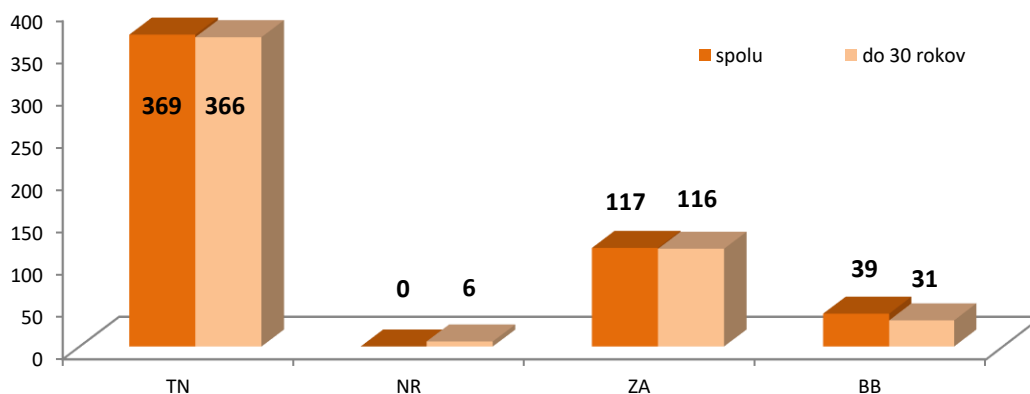
Oproti minulému roku bol zaznamenaný pokles klientov poradenskej činnosti o - 421 klientov, najvýraznejší nárast vykázal Banskobystrický kraj, kde klienti poradenstva stúpili až o 294, nasledoval kraj Bratislavský so štyridsiatimi šiestimi klientmi naproti minulému roku, kedy klientov nevykázali a o 35 klientov viac bolo evidovaných v Nitrianskom kraji. Pokles klientov bol zaznamenaný v Trenčianskom kraji (-762) a v Žilinskom kraji, kde poklesli klienti v rámci poradenskej činnosti o -34.

### **Klienti kariérneho poradenstva**

V rámci kariérneho poradenstva vykázali informačné centrá mladých za rok 2023 spolu 531 klientov. Najvyšší počet klientov v danej kategórii bol evidovaný v Trenčianskom kraji, kde podiel klientov kariérneho poradenstva predstavoval 69,49 % podiel zo všetkých klientov v danej oblasti, s vysokým odstupom nasledoval kraj Žilinský so sto sedemnástimi klientmi, čo tvorilo 22,03 % podiel a v Banskobystrickom kraji bolo zaznamenaných 39 klientov, ktorí mali záujem o radu v kariérnej oblasti, čo predstavovalo 7,34 % podiel. V Nitrianskom kraji sa o kariére informovalo šesť klientov.

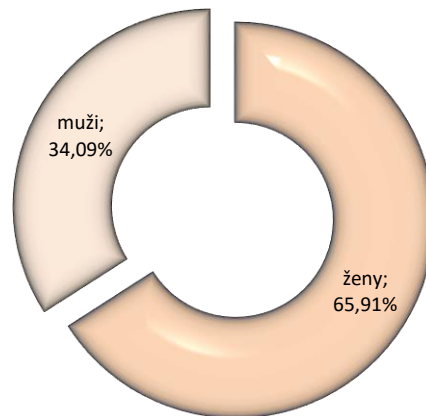
Z hľadiska vekovej štruktúry klientov, až 97,93 % (520) podiel predstavovali klienti vo veku do tridsať rokov. Podiel detí a mládeže na klientele informačných centier mladých dosiahol stopercentný podiel jedine v Nitrianskom kraji. Naopak najnižší podiel tejto vekovej kategórie bol zaznamenaný v kraji Banskobystrickom, kde tridsať jedna klientov z radov detí a mládeže tvorilo 81,58 %. Nasledujúci graf prináša prehľad zloženia klientov kariérneho poradenstva podľa veku a krajov SR. Mladých nad tridsať rokov bolo v sledovanom období jedenásť a to v Trenčianskom (2), Žilinskom (1) a Banskobystrickom (8) kraji.

Graf č. 20 – Klienti kariérneho poradenstva



O poradenské služby centier v kariérnej oblasti mali v roku 2023 väčší záujem ženy, ktoré tvorili 65,91 % podiel (350). V Trenčianskom kraji predstavovali klientky najvyšší (71,82 %) podiel, v Nitrianskom kraji tento podiel tvoril 66,67 %, podiel žien v Banskobystrickom kraji bol 56,41 % a najnižší podiel bol zaznamenaný v Žilinskom kraji, kde ženy predstavovali 50,43 % podiel.

Graf č. 21 - Zloženie klientov podľa pohlavia

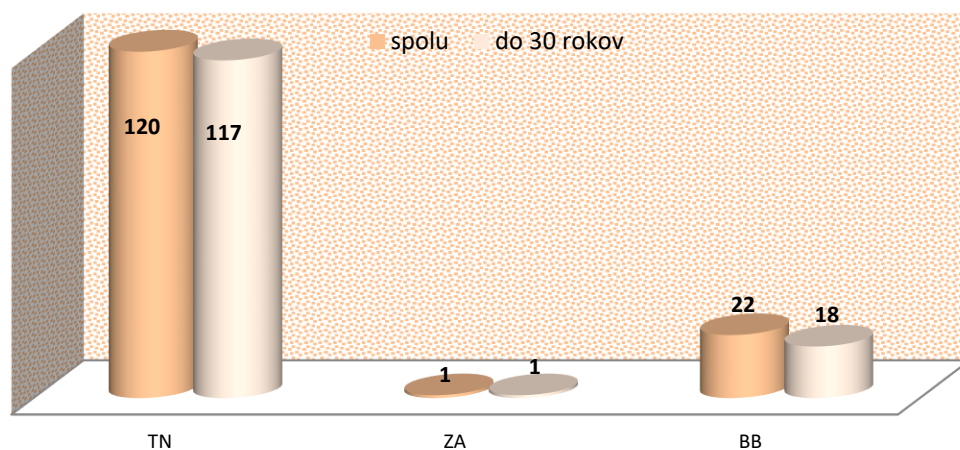


### ***Klienti psychologického poradenstva***

38 V roku 2023 v rámci psychologického poradenstva informačné centrá mladých vykázali spolu 143 klientov. Najvyšší podiel bol evidovaný v Trenčianskom kraji, kde klienti zaujímajúci sa o psychologické poradenstvo tvorili až 83,92 % podiel (120 klientov), dvadsať dva klientov sa informovalo na psychologické témy v Banskobystrickom kraji a jeden klient bol zaznamenaný v Žilinskom kraji, ostatné informačné centrá sa v sledovanom roku v poradenskej činnosti nerealizovali.


Klienti z radov detí a mládeže, t.j. do tridsať rokov tvorili až 95,10 % podiel a to vo všetkých troch krajoch. Najvyšší podiel detí a mládeže vykázal Žilinský kraj, kde táto veková kategória tvorila sto percentný podiel, v Trenčianskom kraji tvoril podiel klientov do 30 rokov 97,5 % a v Banskobystrickom kraji bol podiel detí a mládeže najnižší a tvoril 81,82 % podiel.

Graf č. 21 - Klienti psychologického poradenstva



O poradenské služby ICM v psychologickej oblasti prejavili väčší záujem v roku 2023 ženy (97/67,83 %). V Trenčianskom kraji predstavoval tento podiel 67,50 % a v Banskobystrickom kraji tvorili klientky 72,73 % podiel klientely v danej oblasti. V Žilinskom kraji sa o túto oblasť zaujímal len jeden klient – muž.

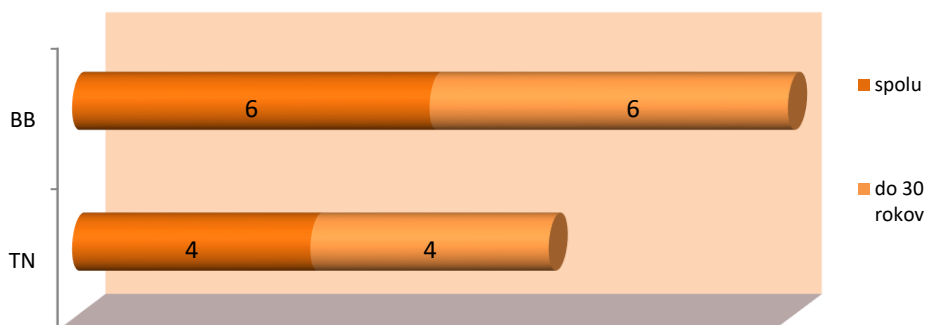
Graf č. 22 - Zloženie klientov podľa pohlavia




### **Klienti sexuologického poradenstva**

O sexuologické poradenstvo informačných centier mladých prejavilo v roku 2023 záujem desať klientov a to len v Trenčianskom (4/40 %) a šiesti klienti boli zaznamenaný v Informačnom centre mladých v Banskej Bystrici. Všetci klienti požadujúci toto poradenstvo boli do tridsať rokov. Ženy tvorili len 20 % podiel a 8 klientov bolo mužov (80 %). V Trenčianskom kraji bol zaznamenaný stopercentný podiel mužov a 2 ženy bol evidované v Banskobystrickom kraji. Ostatné kraje klientov v tejto kategórii poradenských služieb neevidovali.

Graf č. 23 – Zloženie klientov podľa veku



Graf č. 24 - Klienti podľa pohlavia



### ***Klienti sociálneho poradenstva***

Tristo pätnásť klientov v sledovanom roku prejavilo záujem o sociálne poradenstvo informačných centier mladých. Najvýraznejší záujem o túto kategóriu bol evidovaný v Trenčianskom kraji, kde 235 klientov zaujímavých sa o sociálne otázky tvorilo až 74,60 % podiel, s výrazným odstupom nasledovalo centrum OZ Team v Banskej Bystrici (58) spolu s Informačným centrom mladých v Banskej Bystrici (4), ktorí zastupovali kraj Banskobystrický so šesťdesiatimi dvoma klientmi (19,68 % podiel) a osemnásť klienti boli evidovaný v Žilinskom kraji. Ostatné kraje nevykázali klientov zapojených do sociálneho poradenstva.

Z hľadiska vekovej štruktúry klientov, až 100 % podiel žien bol evidovaný v kategórií nad tridsať rokov celkovo, rovnako ako vo všetkých krajoch zapojených do sociálneho poradenstva. Až 98,10 % podiel predstavovali klienti vo veku do tridsať rokov. Stopercentný podiel detí a mládeže na klientele Informačných centier mladých dosiahlo centrum Martin a centrum SYTEV v Žilinskom kraji a centrum Partizánske patriace do Trenčianskeho kraja.



O poradenské služby centier v sociálnej oblasti mali väčší záujem ženy, ktoré tvorili 70,55 % podiel (224) a 29,45 % podiel predstavovali muži (91). V kraji Trenčianskom podiel žien dosiahol 83,19 % podiel, naproti tomu v Žilinskom kraji ženy tvorili len 47,06 % podiel a rovnako aj v Banskobystrickom kraji dominovali muži a ženy predstavovali len 28,33 % podiel.

### **Klienti právneho poradenstva**

Informačné centrá mladých poskytli v rámci poradenských služieb poradenstvo aj v právnej oblasti, v ktorej boli v roku 2023 evidovaný len siedmi klienti, v Trenčianskom kraji to boli dvaja klienti právneho poradenstva, čo predstavovalo 28,57 % podiel. V Žilinskom kraji tento podiel tvoril len 14,29 % (1) a štyria klienti prejavili záujem o túto oblasť v Informačnom centre mladých v Banskej Bystrici.

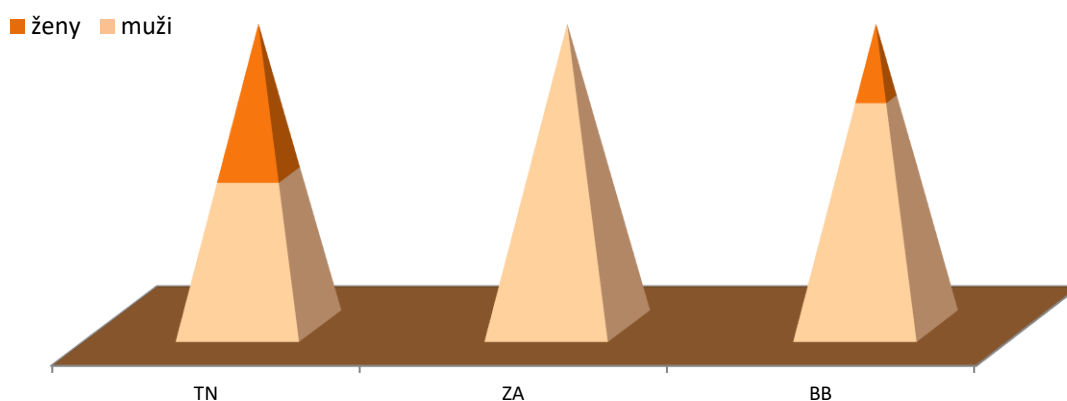
Tabuľka č. 22 – Klienti právneho poradenstva podľa krajov SR

<i>kraj</i>	<i>spolu</i>	<i>do 30 rokov</i>	<i>ženy</i>	<i>podiel žien</i>	<i>podiel klientov do 30 rokov</i>
<b>Bratislavský</b>	0	0	0	0,00%	0,00%
<b>Trnavský</b>	0	0	0	0,00%	0,00%
<b>Trenčiansky</b>	2	2	1	50,00%	100,00%
<b>Nitriansky</b>	0	0	0	0,00%	0,00%
<b>Žilinský</b>	1	1	0	0,00%	100,00%
<b>Banskobystrický</b>	4	4	1	25,00%	100,00%
<b>Prešovský</b>	0	0	0	0,0%	0,00%
<b>Košický</b>	0	0	0	0,00%	0,00%
<b>SR</b>	<b>7</b>	<b>7</b>	<b>2</b>	<b>28,57%</b>	<b>100,00%</b>

41

Skupina klientov do tridsať rokov tvorila až 100,00 % podiel na celkovom počte klientov využívajúcich v roku 2023 poradenské služby informačných centier mladých v právnej oblasti.

Graf č. 25 – Prehľad klientov právneho poradenstva podľa pohlavia



## Iné poradenstvo

Informačné centrá mladých okrem hore uvedených oblastí poradenstva poskytli v roku 2023 poradenské služby aj v iných, bližšie nešpecifikovaných oblastiach. V rámci tohto poradenstva evidovali spolu, rovnako, ako pri sociálnom poradenstve, 315 klientov, čo predstavovalo 23,85 % podiel z celkového počtu klientov poradenstva. Najvýraznejší podiel mali poradenské služby z tejto oblasti v Banskobystrickom kraji, kde 201 klientov v tejto oblasti tvorilo 63,81 % podiel. Štyridsať šesť klientov v kategórií iné bolo evidovaných v Bratislavskom kraji (14,60 %), 34 klientov bolo zaznamenaných v Trenčianskom kraji, čo tvorilo 10,79 % podiel, 29 klientov sa zaujímalo o iné poradenské služby v Nitrianskom kraji (9,21 %) a len štyria klienti boli evidovaní v Žilinskom kraji.

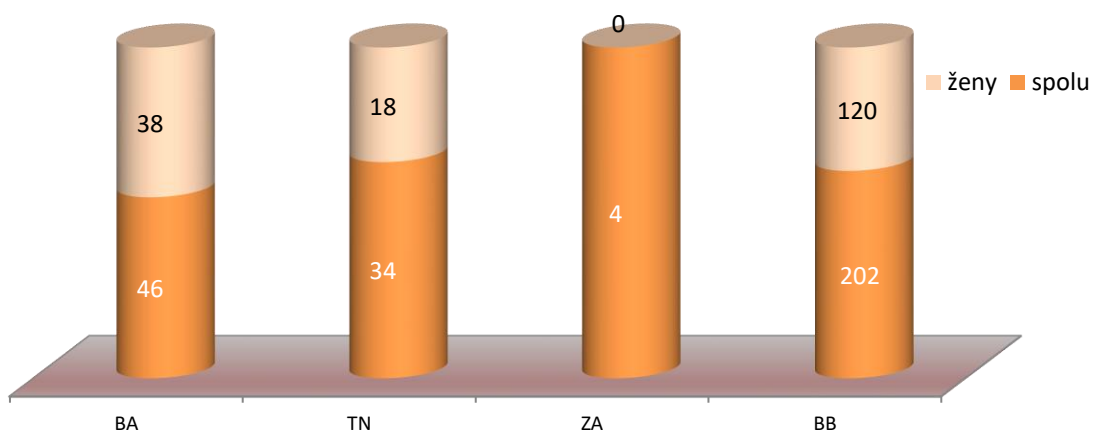
Tabuľka č. 23 – Klienti „iného“ poradenstva ICM

kraj	spolu	do 30 rokov	ženy	podiel žien	podiel klientov do 30 rokov
Bratislavský	46	46	38	82,61%	100,00%
Trnavský	0	0	0	0,00%	0,00%
Trenčiansky	34	34	0	0,00%	100,00%
Nitriansky	29	29	18	62,07%	100,00%
Žilinský	4	4	0	0,00%	100,00%
Banskobystrický	202	201	119	59,20%	99,50%
Prešovský	0	0	0	0,00%	0,00%
Košický	0	0	0	0,00%	0,00%
SR	315	314	175	55,73%	99,68%

42

Z hľadiska veku klientov v danej oblasti jednoznačne dominovali deti a mládež a to 99,68 % podielom, nakoľko klient nad 30 rokov bol evidovaný len jeden a to žena v Banskobystrickom kraji. Veková skupina do 30 rokov teda dominovala vo všetkých krajoch, okrem Banskobystrického, kde podiel detí a mládeže tvoril 99,50 %.

Graf č. 26 – Zloženie klientov podľa pohlavia



V rámci klientely ICM v poradenských službách v oblasti „iné“ prevažovali ženy 55,87 % podielom (176) z celkového počtu klientov v danej oblasti. Na krajskej úrovni mali dominantné postavenie ženy v kraji Bratislavskom (82,61 %), kde zo štyridsiatich šesť klientov v tejto oblasti bolo tridsať osem žien, v Nitrianskom kraji, kde s 29-tich klientov bolo osemnásť žien a v Banskobystrickom kraji, kde bolo zaznamenaných 120 žien s celkového počtu 202 klientov. V Trenčianskom a Žilinskom kraji využili iné poradenské služby len muži.

kraj	kariéra			psychológia			sexuológia			sociálne			právne			iné		
	2022	2023	rozdiel	2022	2023	rozdiel	2022	2023	rozdiel	2022	2023	rozdiel	2022	2023	rozdiel	2022	2023	rozdiel
BA	0	0	0	0	0	0	0	0	0	0	0	0	0	0	0	0	46	46
TT	0	0	0	0	0	0	0	0	0	0	0	0	0	0	0	0	0	0
TN	347	369	22	771	120	-651	77	4	-73	199	235	36	94	2	-92	38	34	-4
NR	0	6	6	0	0	0	0	0	0	0	0	0	0	0	0	0	29	29
ZA	85	117	32	0	1	1	0	0	0	8	18	10	75	1	-74	7	4	-3
BB	29	39	10	3	22	19	3	6	3	3	62	59	1	4	3	2	202	200
PO	0	0	0	0	0	0	0	0	0	0	0	0	0	0	0	0	0	0
KE	0	0	0	0	0	0	0	0	0	0	0	0	0	0	0	0	0	0
spolu	461	531	92	774	143	-631	80	10	-70	210	315	105	170	7	-163	47	315	268

### Podujatia

43 Informačné centrá mladých v roku 2023 zorganizovali spolu podujatia s účasťou 35 996 účastníkov. Najaktívnejšími organizátormi boli centrá v Trenčianskom kraji (20 743/57,63 % podiel zo všetkých zrealizovaných podujatí), za ktorými s výrazným odstupom nasledoval kraj Žilinský s 8 192 účastníkmi podujatí, čo predstavovalo 22,76 % podiel, Nitriansky kraj vykázal 3 150 účastníkov (8,76 %), 2 261 účastníkov podujatí bolo zistených v Banskobystrickom kraji (6,28 %) a najmenej účastníkov bolo zaznamenaných v Bratislavskom kraji (1 650/4,58 %).

Po prepočítaní účastníkov na podujatie bolo zistených 3 272 účastníkov na centrum, najvýraznejšia účasť bola zaznamenaná v Trenčianskom kraji, kde na jedno zariadenie pripadlo 6 914 účastníkov, nasledoval kraj Nitriansky s 3 150 účastníkov priemerne, 2 730 účastníkov vykázal kraj Žilinský kraj, 1 650 účastníkov bolo zaznamenaných v Bratislavskom kraji a najmenšia priemerná účasť bola zaznamenaná v kraji Banskobystrickom (1 131).

Najvyšší počet účastníkov na podujatiach organizovaných v roku 2023 vykázalo Informačné centrum mladých v Prievidzi s 6 202 účastníkmi na podujatiach, kde najvyššia účasť bola evidovaná pri iných podujatiach (3 061) a SYTEV s 5 398-mi účastníkmi.

Besedy boli zorganizované vo všetkých zariadeniach, okrem centra Mladinfo, semináre mali zistenú účasť vo všetkých centrách, absentovali len Mladinfo, Informačné centrum v Partizánskom a Verejnô, rovnako ako školenia, kde chýbalo ešte zariadenia v Banskej Bystrici. Prezentačné podujatia vykázali len centrum v Prievidzi, Senica, 2.0 a SYTEV. Iné podujatia boli zorganizované vo všetkých informačných centrách mladých, okrem Mladinfo a zariadenia Team.

Z krajského pohľadu besedy nemali zastúpenie len v Bratislavskom kraji, semináre neboli zrealizované v Bratislavskom a v Trnavskom kraji, školenia neboli v roku 2023 zaznamenané v Bratislavskom a Nitrianskom kraji, prezentačné podujatia boli zorganizované v Trnavskom, Trenčianskom a Žilinskom kraji a iné, bližšie neurčené podujatia nezrealizovali centrá len v Bratislavskom kraji.

V Bratislavskom kraji v sledovanom období podujatia pre klientov centier nezrealizovali vôbec, v Trnavskom kraji boli zaznamenané všetky druhy podujatí, okrem seminárov, Trenčiansky kraj vykázal všetky druhy podujatí, rovnako ako v Žilinskom kraji, v Nitrianskom kraji neboli evidované školenia a prezentačné podujatia a v Banskobystrickom kraji absentovali prezentačné podujatia.

Tabuľka č. 24 – Podujatia a ich účastníci podľa krajov SR

kraj	z toho účastníci podujatí		podiel žien	klient/zariadenie
	spolu	z toho ženy		
Bratislavský	0	0	0,00%	0
Trnavský	1 650	854	51,76%	1 650
Trenčiansky	20 743	12 831	61,86%	6 914
Nitriansky	3 150	1 803	57,24%	3 150
Žilinský	8 192	4 504	54,98%	2 730
Banskobystrický	2 261	1 217	53,83%	1 131
Prešovský	0	0	0,00%	0
Košický	0	0	0,00%	0
<b>SR</b>	<b>35 996</b>	<b>21 209</b>	<b>58,92%</b>	<b>3 2702</b>

44

Z hľadiska pohlavia mierne prevažovali na podujatiach informačných centier mladých účastníčky (21 209/58,92 %). Najvyšší podiel na počte účastníkov mali ženy v Trenčianskom kraji, kde predstavovali 61,86 %, nasledoval kraj Nitriansky s 57,24 % podielom a v Žilinskom kraji feminizácia tvorila 54,98 % podiel. V kraji Banskobystrickom podiel žien tvoril 53,83 % podiel a najnižší podiel žien bol zaznamenaný v Trnavskom kraji.

Tabuľka č. 25 – Účastníci podujatí podľa veku

kraj	účastníci spolu	účastníci do 30 rokov			účastníci nad 30 rokov			počet účastníkov do 30 rokov
		spolu	z toho ženy	podiel žien	spolu	z toho ženy	podiel žien	
Bratislavský	0	0	0	0,00%	0	0	0,00%	0,00%
Trnavský	1 650	1 320	680	51,52%	330	174	52,73%	80,00%
Trenčiansky	20 743	20 344	12 591	61,89%	399	240	60,15%	98,08%
Nitriansky	3 150	2 487	1 458	58,62%	663	345	52,04%	78,95%
Žilinský	8 192	7 238	3 930	54,30%	954	574	60,17%	88,35%
Banskobystrický	2 261	1 974	970	49,14%	287	247	86,06%	87,31%
Prešovský	0	0	0	0,00%	0	0	0,00%	0,00%
Košický	0	0	0	0,00%	0	0	0,00%	0,00%
<b>SR</b>	<b>35 996</b>	<b>33 363</b>	<b>19 629</b>	<b>58,83%</b>	<b>2 633</b>	<b>1 580</b>	<b>60,01%</b>	<b>92,69%</b>

Viac ako deväťdesiat percent (92,69 %) účastníkov podujatí, ktoré organizovali informačné centrá mladých, boli vo vekovej kategórii do 30 rokov. Najvýraznejší podiel mala veková skupina detí a mládeže na celkovom počte účastníkov v kraji Trenčianskom, kde tvorila až 98,08 % podiel. Nasledoval kraj Žilinský s 88,35 % podielom tejto vekovej skupiny a kraj Banskobystrický, ktorý vykázal 87,31 % podiel detí a mládeže. V Trnavskom kraji feminizácia predstavovala 80 % podiel a najnižší podiel tejto vekovej skupiny bol zistený v Nitrianskom kraji, kde nedosiahol ani osemdesiat percent a tvorila 78,95 % podiel. Až sto percentný podiel detí a mládeže, ako účastníkov podujatí organizovaných informačnými centrami, bol zaznamenaný u strešnej organizácií Združenie informačných a poradenských centier mladých SR a najmenší podiel tejto vekovej skupiny vykázalo centrum v Topoľčanoch (78,95 %).

Podiel žien vo veku do 30 rokov dosiahol v sledovanom roku 58,83 %, pričom najvýraznejšie zastúpenie mali klientky z radov detí a mládeže v Trenčianskom (61,89 %) kraji, v Nitrianskom kraji tento podiel tvoril 58,62 %, a naopak najnižšie zastúpenie mala feminizácia v kraji Banskobystrickom, kde nedosiahla ani päťdesiat percent (49,14 %). Naproti tomu ženy u klientov nad 30 rokov mali vyššie zastúpenie (60,01 %), najvyšší podiel žien v tejto vekovej skupine bol zaznamenaný v Banskobystrickom kraji, kde dosiahol až 86,06 %, najmenej žien bolo evidované v Nitrianskom kraji (52,04 %).

Graf č. 27 - Druh podujatí podľa počtu

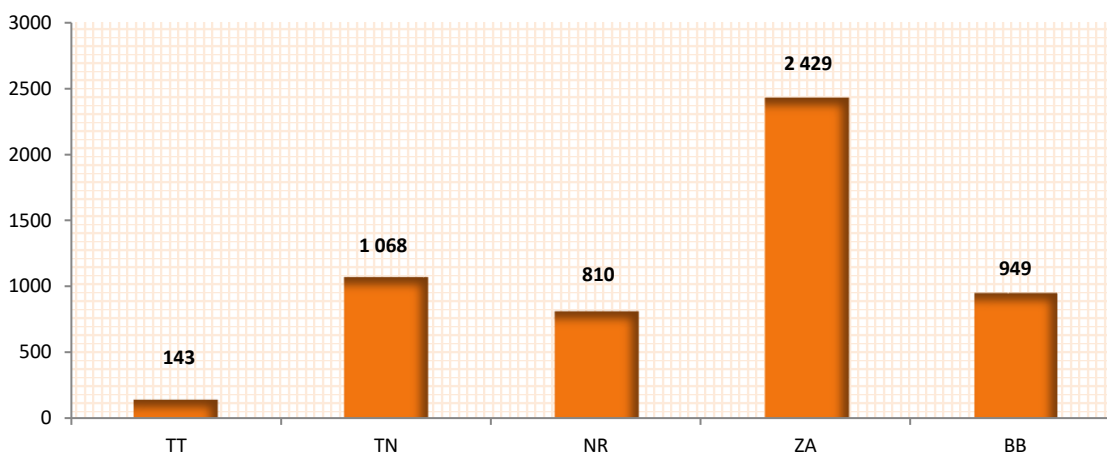


V rámci štruktúry podujatí organizovaných informačnými centrami mladých tvorilo až 63,17 % iné, inde nezaradené podujatia podľa počtu účastníkov, 15,29 % podiel tvorili besedy, 10,94 % podiel bol zaznamenaný u prezentačných podujatí, 6,30 % podiel predstavovali školenia a seminárov sa v roku 2023 konalo toľko, že tvorili 4,30 % podiel. V ďalších kapitolách predstavíme jednotlivé podujatia bližšie.

## Besedy

V roku 2023 usporiadali informačné centrá mladých okrem iného aj besedy. Najaktívnejší v organizovaní besied bol Žilinský kraj, na ktorý pripadol 44,15 % podiel účastníkov zo všetkých zrealizovaných besied. S výrazným odstupom nasledoval kraj Trenčiansky (19,41 %/8), 17,25 % podiel vykázal Banskobystrický kraj, o niečo nižší podiel bol zistený v Nitrianskom kraji (14,72 %) a len 143 účastníkov podujatí bolo zistených v Trnavskom kraji.

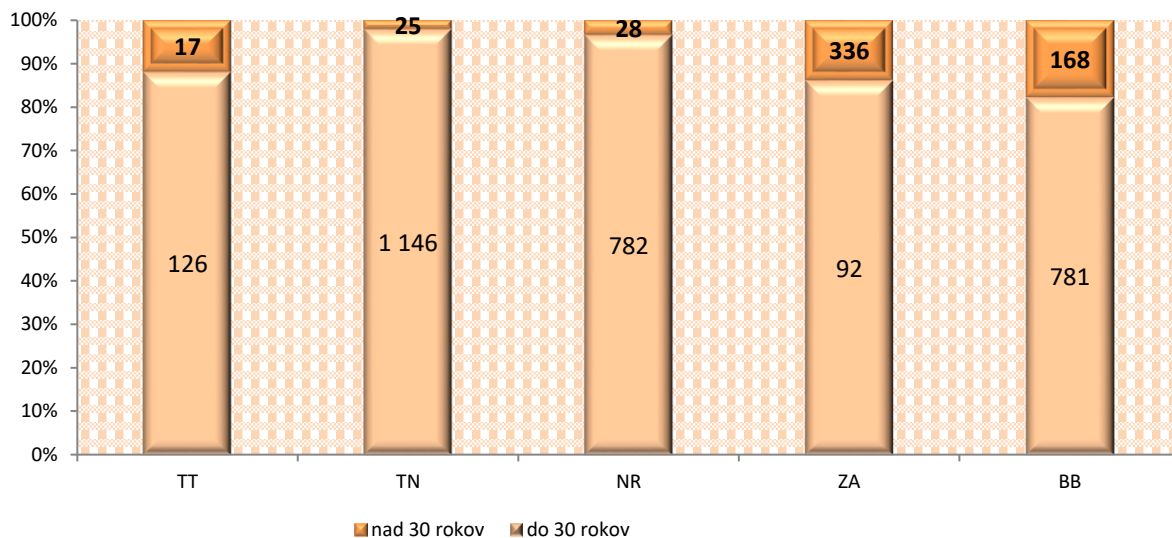
Graf č. 27 - Počet účastníkov besied



Najvyšší počet účastníkov vykázalo Informačné centrum mladých Kysucké Nové Mesto SYTEV (1 146/20,83 %), nasledované zariadením Verejnô s 19,34 % podielom, naproti tomu len 68 účastníkov besied bolo zaznamenaných v zariadení Team.

Z hľadiska rodového rozloženia mali na besedách miernu prevahu účastníčky, ktorých bolo v roku 2023 zaznamenaných 3 129, čo predstavovalo 56,87 % podiel na celkovom počte účastníkov besied. Účastníci besied tvorili 43,13 % podiel (2 373). Najvyšší podiel žien bol evidovaný v Žilinskom kraji, kde 59,16 % podiel z celkového počtu účastníkov besied tvorili ženy (1 437). Nasledoval kraj Nitriansky s 57,16 % podielom účastníkov - žien a kraj Trenčiansky, kde bol zaznamenaný 55,68 % podiel žien. V Banskobystrickom kraji ženy tvorili 53,00 % podiel a najmenšia feminizácia bola zaznamenaná v Trnavskom kraji (51,75 %). Najvyšší podiel žien bol evidovaný v Informačnom centre mladých v Prievidzi (66,24 %), naproti tomu v zariadení v Partizánskom prevládali účastníci – muži a ženy tvorili len 41,87 % podiel.

Graf č. 28 – Zloženie účastníkov besied podľa veku

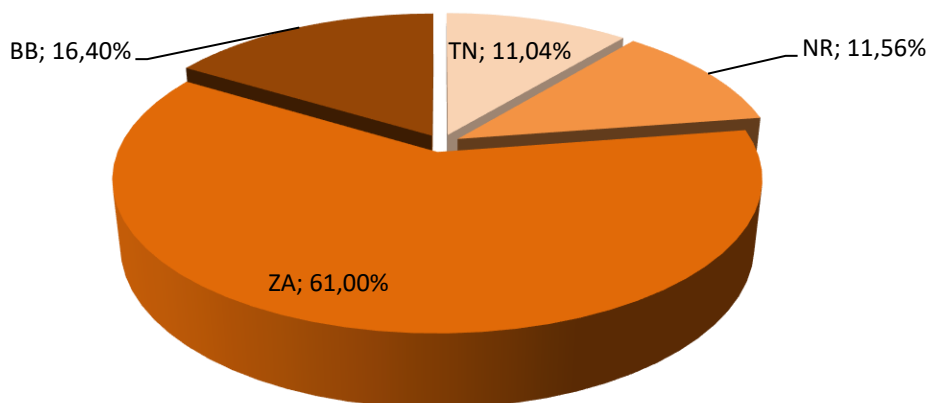


Účastníci besied boli až z 89,57 % prípadov (4 928) vo vekovej kategórii do 30 rokov. 97,87 % podiel mala skupina detí a mládeže v Trenčianskom kraji, nasledoval kraj Nitriansky s 96,54 % podielom, Trnavský kraj vykázal podiel tejto vekovej skupiny 88,11 %, v Žilinskom kraji deti a mládež predstavovali 86,17 % podiel a v neposlednom rade kraj Banskobystrický, kde bol evidovaný podiel účastníkov besied do tridsať rokov 82,30 %.

### Semináre

V roku 2023 zorganizovalo sedem informačných centier mladých semináre v štyroch krajoch Slovenska. Seminárov organizovaných centrami mladých sa zúčastnilo spolu 1 549 účastníkov, pričom najvyšší počet bol zaznamenaný v Žilinskom kraji (945/65,01 %), v kraji Banskobystrickom bola evidovaná účasť na seminároch 254 účastníkov (16,40 %), 179 účastníkov sa zúčastnilo na seminároch v Nitrianskom kraji (11,56 %) a najmenej účastníkov seminárov v sledovanom roku bolo zaznamenaných v Trenčianskom kraji, kde 171 účastníkov tvorilo 11,04 % podiel zo všetkých účastníkov seminárov.

Graf č. 29 - Semináre

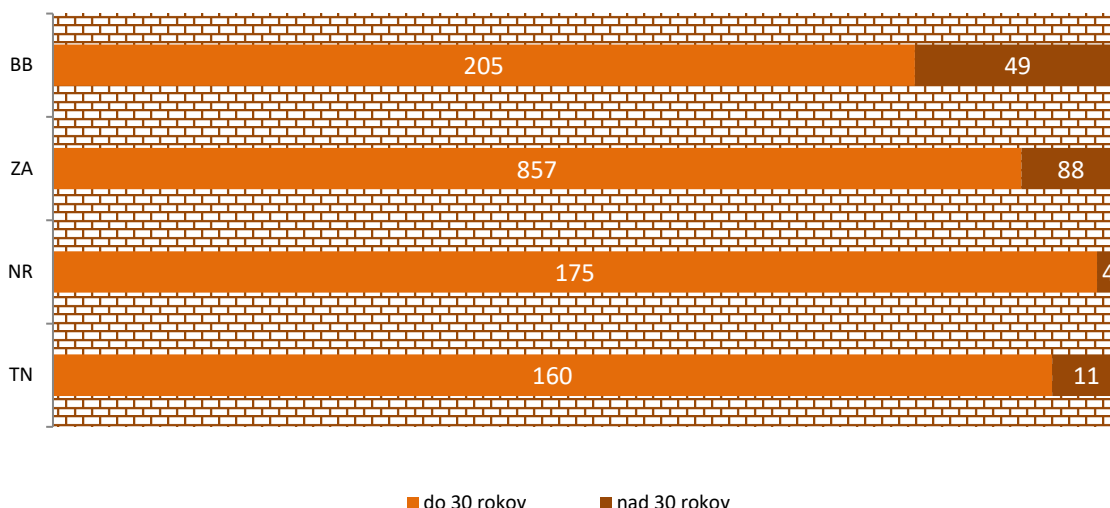


Tabuľka č. 27 – Účastníci seminárov

kraj	účastníci seminárov spolu	z toho ženy	podiel žien	z toho účastníci do 30 rokov	podiel účastníkov do 30 rokov
Bratislavský	0	0	0,00%	0	0,00%
Trnavský	0	0	0,00%	0	0,00%
Trenčiansky	171	102	59,65%	160	93,57%
Nitriansky	179	66	36,87%	175	97,77%
Žilinský	945	680	71,96%	857	90,69%
Banskobystrický	254	140	55,12%	205	80,71%
Prešovský	0	0	0,00%	0	0,00%
Košický	0	0	0,00%	0	0,00%
SR	1 549	988	63,78%	1 397	90,19%

Podiel žien na celkovom počte účastníkov seminárov predstavoval 63,78 %. V Žilinskom kraji bol v roku 2023 tento podiel o niečo vyšší a predstavoval 71,96 %, v kraji Trenčianskom podiel žien tvoril 59,65 % a 55,12 % podiel tvorili ženy v Banskobystrickom kraji. Najnižší podiel žien vykázal kraj Nitriansky, a to len 36,87 %.

Graf č. 30 – Zloženie účastníkov seminárov podľa veku



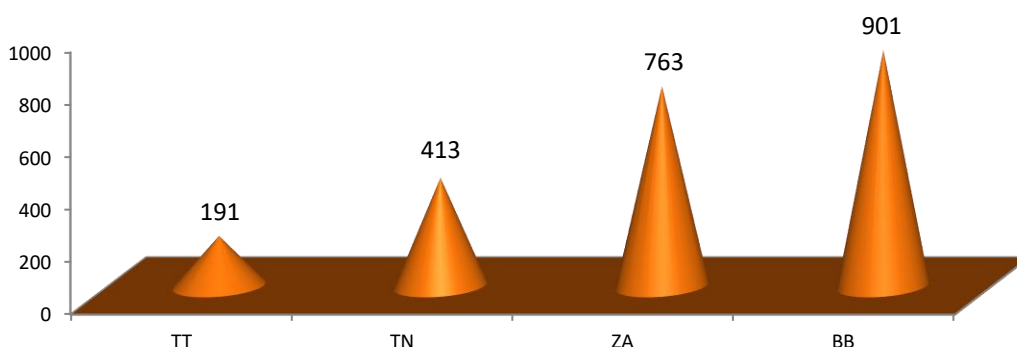
Účastníci seminárov vo veku do 30 rokov predstavovali až 90,19 % (1 397) podiel z celkového počtu účastníkov seminárov. Vo všetkých zúčastnených krajoch bol tento podiel vysoký, najviac detí a mládeže bolo zaznamenaných v Nitrianskom kraji, kde dosiahol až 97,77 %, v Trenčianskom kraji tento podiel tvoril 93,57 % a v kraji Žilinskom to bolo 90,69 %. Najnižší podiel tejto vekovej skupiny bol evidovaný v roku 2023 v Banskobystrickom kraji. Podiel žien v skupine detí a mládeže tvoril 63,35 % podiel, pričom najvyšší bol evidovaný v Žilinskom kraji, kde predstavoval až 72,81 % podiel žien, v Trenčianskom kraji bol tiež zaznamenaný vysoký podiel feminizácie, naproti tomu v Nitrianskom (35,43 %) a v Banskobystrickom kraji (49,76 %) dominovali muži ako účastníci seminárov.



## Školenia

V roku 2023 zorganizovali informačné centrá mladých aj školenia v štyroch krajoch, a to v Trnavskom, Trenčianskom, Žilinskom a Banskobystrickom. Najviac školení zrealizovala organizácia Team s účasťou 901 účastníkov a SYTEV s 527-mi účastníkmi. Tristo osemdesiat šesť účastníkov na zrealizovaných školeniach vykázalo centrum v Prievidzi, naproti tomu len 19 účastníkov bolo zaznamenaných v organizácii Verejnô a štyri informačné centrá mladých účastníkov školení neuviedli vôbec /Banská Bystrica, Mladinfo, Partizánske a Topoľčany/.

Graf č. 31 - Školenia



49

Z 2 268 účastníkov, ktorí sa zúčastnili v roku 2023 školení, ktoré zorganizovali centrá mladých, až 90,12 % podiel boli deti a mládež do 30 rokov. Táto veková skupina predstavovala vo všetkých krajoch, ktoré organizovali školenia, majoritnú skupinu, Trenčiansky kraj vykázal až 99,03 % podiel detí a mládeže, v Banskobystrickom kraji bolo zaznamenaných 856 účastníkov do 30 rokov, čo tvorilo 95,01 % podiel, v Žilinskom kraji dosiahol podiel tejto vekovej skupiny až 84,01 % a najnižší podiel detí a mládeže zúčastňujúcich sa školení zorganizovaných informačnými centrami mladých, vykázal kraj Trnavský (72,25 %).

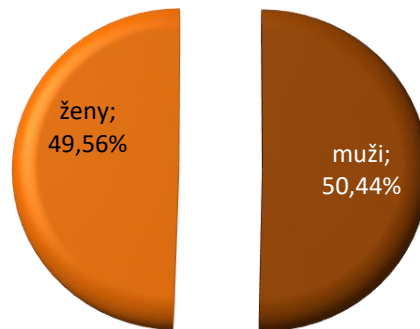
Po prepočítaní celkového počtu klientov na počet centier v roku 2023 pripadlo na jedno zariadenia v priemere 206 účastníkov. Najvyššiu účasť vykázal Banskobystrický kraj, kde bolo zaznamenaných 451 účastníkov v priemere, nasledoval Žilinský kraj s 254-mi účastníkmi školení na zariadenie, 191 účastníkov v priemere bolo zistených v Trnavskom kraji a najmenej (138) mali v sledovanom období zariadenia Trenčianskeho kraja.

Tabuľka č. 28 – Účastníci školení

kraj	účastníci školení spolu	z toho ženy	podiel žien	z toho účastníci do 30 rokov	podiel účastníkov do 30 rokov
Bratislavský	0	0	0,00%	0	0,00%
Trnavský	191	115	60,21%	138	72,25%
Trenčiansky	413	223	54,00%	1409	99,03%
Nitriansky	0	0	0,00%	0	0,00%
Žilinský	763	331	43,38%	641	84,01%
Banskobystrický	901	455	50,50%	856	95,01%
Prešovský	0	0	0,00%	0	0,00%
Košický	0	0	0,00%	0	0,00%
SR	2 268	1 124	49,56%	2 044	90,12%

Ženy tvorili len 49,56 % podiel (1 124) z celkového počtu účastníkov školení organizované centrami mladých v roku 2023, z čoho vyplýva, že školenia vo väčšej miere navštevovali klienti – muži. Najvýraznejší podiel žien ako účastníkov školení bol zaznamenaný v kraji Trnavskom, ktorý predstavoval 60,21 %. V Trenčianskom kraji podiel žien bol 54,00 %. Niečo vyše 50 % podiel tvorili ženy (50,50 %) v Banskobystrickom kraji a dominanciu mužov vykázal kraj Žilinský, kde ženy tvorili len 43,38 % podiel.

Graf č. 32 - Účastníci školení podľa pohlavia

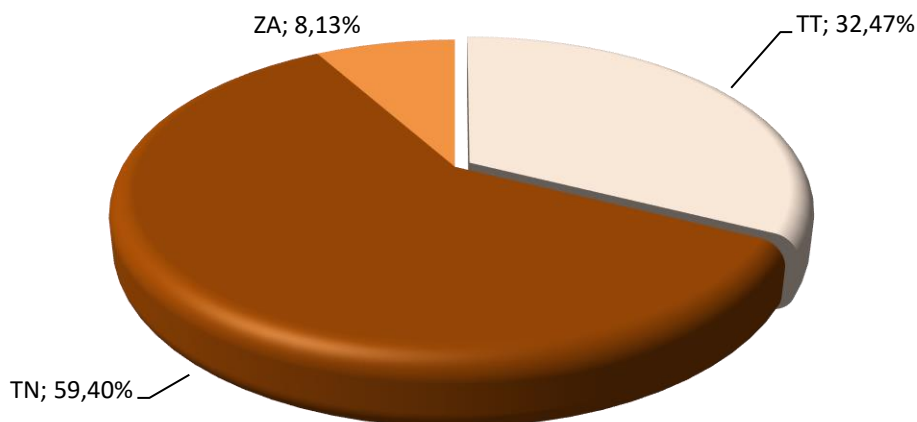


### Prezentačné podujatia

50

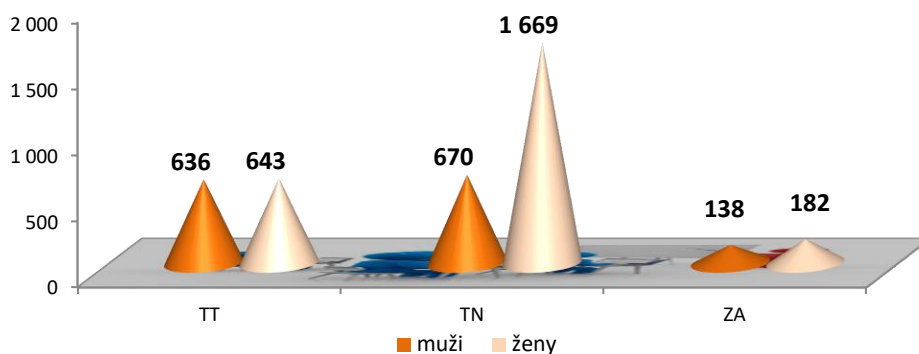
V roku 2023 zorganizovali informačné centrá mladých aj prezentačné podujatia, pričom najaktívnejšie v ich organizovaní podľa počtu účastníkov boli centrá v Trenčianskom kraji, ktoré vykázali spolu 2 339 účastníkov, čo tvorilo 59,40 %. Prezentačné podujatia organizované informačnými centrami v Trnavskom kraji navštívilo 1 279 účastníkov, čo predstavovalo 32,47 % podiel, a v Žilinskom kraji tento podiel bol len 8,13 %, čo bolo 320 účastníkov.

Graf č. 33 - Prezentačné podujatia



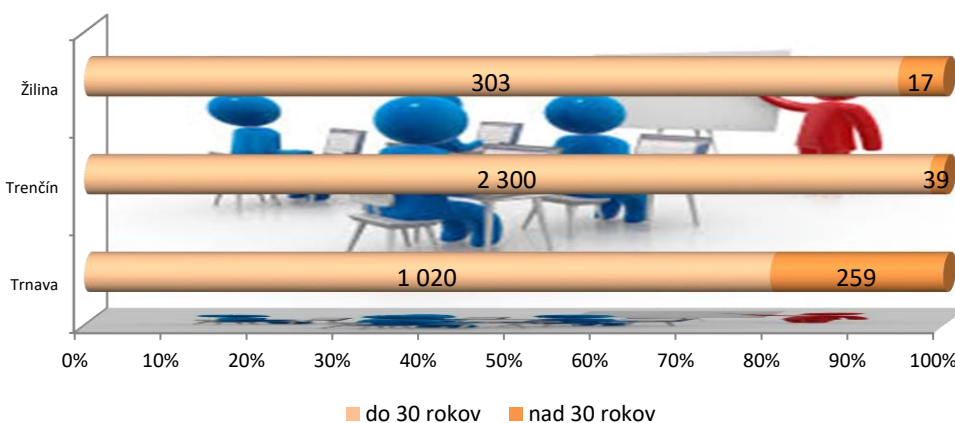
Po prepočte na počet zariadení pripadlo 358 účastníkov prezentácií na jedno centrum, najviac účastníkov v priemere bolo zaznamenaných v Trnavskom kraji (1 279), 780 účastníkov bolo zistených v Trenčianskom kraji a len 107 účastníkov na jedno centrum bolo evidovaných v Žilinskom kraji.

Graf č. 34 – Zloženie účastníkov podľa pohlavia



Ženy v oblasti prezentačné podujatia zaujímali 63,33 % podiel zo všetkých účastníkov v tejto oblasti (2 494), dominantné postavenie mali účastníčky vo všetkých krajoch, kde centrá prezentačné podujatia zrealizovali, najvyššie v kraji Trenčianskom, kde feminizácia dosiahla 71,36 % podiel, v kraji Žilinskom tento podiel tvoril 56,88 % a najnižší podiel žien bol zistený v Trenčianskom kraji (50,27 %).

Graf č. 35 – Účastníci podľa veku



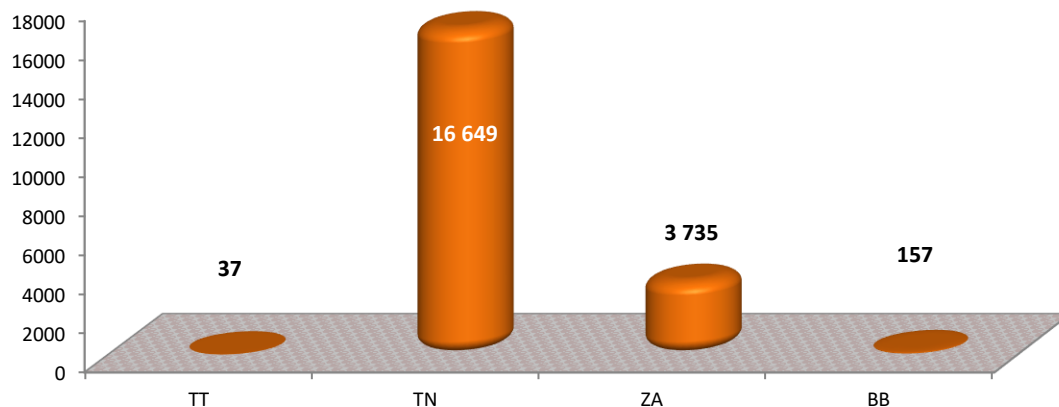
Až 92,00 % (3 623) účastníkov prezentačných podujatí v roku 2023 bolo vo veku do tridsať rokov. Najvyšší podiel detí a mládeže bol evidovaný v kraji Trenčianskom, kde predstavoval až 98,33 % podiel, v kraji Žilinskom tento podiel dosiahol 94,69 % a najnižší podiel tejto vekovej skupiny bol zaznamenaný v Trnavskom kraji, kde tvoril len 79,75 %. Ženy v tejto vekovej skupine predstavovali 64,06 % podiel, najvyšší podiel žien v kategórií detí a mládeže bol zaznamenaný v Trenčianskom kraji, kde tvoril až 70,87 %. V Žilinskom kraji podiel žien dosiahol 56,77 % a v Trnavskom kraji podiel žien predstavoval 50,88 %.

Počet účastníkov nad tridsať rokov bol v sledovanom období 315, najviac bolo evidovaných v Trnavskom kraji (259), 39 účastníkov starších ako tridsať rokov bolo zaznamenaných v Trenčianskom kraji a len 17 účastníkov v tejto vekovej skupine vykázal Žilinský kraj. Ženy tvorili 54,92 % podiel. Až 100 % podiel žien bol v Trenčianskom kraji, v Žilinskom kraji podiel žien tvoril 58,82 % a v Trnavskom kraji mierne prevládali muži a ženy predstavovali 47,88 % podiel.

### **Iné podujatia**

Okrem už vyhodnotených podujatí zorganizovali informačné centrá mladých aj iné, bližšie nešpecifikované podujatia. Najviac účastníkov týchto podujatí bolo evidovaných v Trenčianskom kraji (16 649, čo tvorilo 73,22 % podiel zo všetkých účastníkov iných podujatí), s výrazným odstupom nasledovali účastníci bližšie nešpecifikovaných podujatí v Žilinskom kraji (3 735/16,43 %). Informačné centrum v Nitrianskom kraji vykázalo 2 161 účastníkov (9,50 %), 157 účastníkov bolo zaznamenaných v Banskobystrickom kraji a len 37 účastníkov sa zúčastnilo iných podujatí v Trnavskom kraji.

Graf č. 36 - "Iné" podujatia



Po prepočte na počet zariadení to predstavovalo 2 067 účastníkov na jedno centrum. Najviac účastníkov v priemere bolo zaznamenaných v Trenčianskom kraji, kde bolo až 5 550 účastníkov na zariadenie, s výrazným odstupom nasledoval Nitriansky kraj s 2 161 účastníkmi na jedno centrum. V Žilinskom kraji tento priemer predstavoval 1 245 účastníkov, 79 účastníkov iných podujatí na jedno zariadenie vykázal Banskobystrický a len 37 účastníkov bolo zaznamenaných v Trnavskom kraji.

Tabuľka č. 29 – Účastníci iných podujatí podľa pohlavia a veku

kraj	účastníci iných podujatí spolu	z toho ženy	podiel žien	z toho účastníci do 30 rokov	podiel účastníkov do 30 rokov
Bratislavský	0	0	0,00%	0	0,00%
Trnavský	37	22	59,46%	36	97,30%
Trenčiansky	16 649	10 185	61,17%	16 588	99,63%
Nitriansky	2 161	1 274	58,95%	1 530	75,41%
Žilinský	3 735	1 874	50,17%	3 344	89,53%
Banskobystrický	157	119	75,80%	132	84,08%
Prešovský	0	0	0,00%	0	0,00%
Košický	0	0	0,00%	0	0,00%
<b>SR</b>	<b>22 739</b>	<b>13 474</b>	<b>59,26%</b>	<b>21 371</b>	<b>93,98%</b>

V rámci účastníkov daného druhu podujatí bol podiel žien o niečo vyšší ako podiel mužov a tvoril 59,26 %. Ženy dominovali vo všetkých krajoch, v Banskobystrickom kraji dosiahli ženy 75,80 % podiel, v Trenčianskom kraji tento podiel tvoril 61,17 %, v Trnavskom kraji feminizácia predstavovala 59,46 % podiel, v Nitrianskom kraji ženy tvorili 58,95 % podiel a 50,17 % podiel bol zistený v Žilinskom kraji.

Podiel detí a mládež v tejto kategórii v roku 2023 bol vysoký a predstavoval až 93,98 % podiel, rovnako vysoký bol podiel účastníkov vysoký vo všetkých krajoch Slovenska. Najvyšší podiel účastníkov do tridsať rokov bol zistený v Trenčianskom kraji, kde dosiahol skoro sto percent a tvoril 99,63 % podiel, 97,30 % podiel vykázal kraj Trnavský kraj, aj v Žilinskom kraji tiež dominovali deti a mládež a podiel v tomto kraji dosiahol 89,53 %. V Banskobystrickom kraji bol zaznamenaný 84,08 % podiel tejto vekovej skupiny a najnižší podiel detí a mládeže bol evidovaný v roku 2023 v Nitrianskom kraji a predstavoval 75,41 % podiel. Ženy v tejto vekovej skupine predstavovali 59,67 % podiel, najvyšší podiel žien bol zaznamenaný v Banskobystrickom kraji, kde feminizácia predstavovala 71,97 %, Nitriansky kraj vykázal 62,35 % podiel žien do tridsať rokov a len 50,15 % podiel bol zistený v Žilinskom kraji.

kraj	počet účastníkov																	
	spolu			besedy			semináre			školenia			prezentácie			iné		
	2022	2023	rozdiel	2022	2023	rozdiel	2022	2023	rozdiel	2022	2023	Rozdiel	2022	2023	rozdiel	2022	2023	rozdiel
BA	0	0	0	0	0	0	0	0	0	0	0	0	0	0	0	0	0	0
TT	0	1 650	1 650	0	143	143	0	0	0	0	191	191	0	1 279	1 279	0	37	37
TN	5 193	20 743	15 550	685	1 068	383	146	171	25	168	413	245	2 949	2 339	-610	1 245	16 649	15 404
NR	1 389	3 150	1 761	226	810	584	0	179	179	0	0	0	0	0	0	1 163	2 161	998
ZA	5 965	8 192	2 227	3 146	2 429	-717	391	945	554	664	763	99	1 519	320	-1 199	245	3 735	3 490
BB	1 120	2 261	1 141	24	949	925	36	254	218	0	901	901	73	0	-73	987	157	-830
PO	0	0	0	0	0	0	0	0	0	0	0	0	0	0	0	0	0	0
KE	0	0	0	0	0	0	0	0	0	0	0	0	0	0	0	0	0	0
<b>spolu</b>	<b>13 667</b>	<b>35 996</b>	<b>22 329</b>	<b>4 081</b>	<b>5 502</b>	<b>1 421</b>	<b>573</b>	<b>1 549</b>	<b>976</b>	<b>832</b>	<b>2 268</b>	<b>1 436</b>	<b>4 541</b>	<b>3 938</b>	<b>-603</b>	<b>3 640</b>	<b>22 739</b>	<b>19 109</b>

### Edičná činnosť

Edičnú činnosť v roku 2023 vykázali len dve zariadenia, a to Mladinfo aj v Informačných materiáloch (2 druhy so 400 nákladom) a aj v Propagačných materiáloch s deväťdesiatimi dvoma druhmi a 2 305 nákladom a Senica, 2.0. v Informačných materiáloch (1 druh a 1 000 náklad). Senica konkrétne vydala leták a Mladinfo vydal všetky tlačoviny, okrem knihy a periodických časopisov, jednu brožúru s 200 nákladom, jeden leták s 200 nákladom v informačných materiáloch, 7 brožúr s nákladom 345, 1 leták s 200 nákladom, 18 plagátov s nákladom 305 kusov a 66 iných propagačných materiálov s nákladom 1 455 kusov.

kraj	edičná činnosť					
	2 022		2 023		rozdiel	
	druh	náklad	druh	náklad	druh	náklad
BA	0	0	94	2 705	94	2 705
TT	0	0	1	1 000	1	1 000
TN	1	2 000	0	0	-1	-2 000
NR	0	0	0	0	0	0
ZA	7	940	0	0	-7	-940
BB	39	1 477	0	0	-39	-1 477
PO	0	0	0	0	0	0
KE	0	0	0	0	0	0
spolu	47	4 417	95	3 705	48	-712

54

**Oproti minulému roku** stúpol počet druhov tlačovín a to o 1, najmä však v Bratislavskom a Trnavskom kraji, v ostatných krajoch počet druhov tlačovín klesol, rovnaká situácia je aj v počte nákladu tlačovín.

### Spôsob konzultácie

V roku 2023 informačné centrá mladých vykázali aj spôsoby konzultácie s klientmi, a to telefonicky, písomne, osobne alebo elektronicky v oblastiach poskytnuté služby, poradenská činnosť a poskytovanie informácií. Najvyhľadávanejším spôsobom konzultácie bolo osobne, ktoré tvorilo až 65,06 % podiel (2 671), s výrazným odstupom nasledoval elektronicky spôsob konzultácie klientov s centrami (29,83 %/1 225), o telefonický spôsob konzultovania malo len 209 záujemcov a len jeden klient sa informoval v zariadeniach písomne (0,02 %). Najviac konzultácií vykázalo informačné centrum mladých v Prievidzi (1 572/38,29 %) a len jednu konzultáciu uviedlo centrum Senica, 2.0. Poskytnuté služby konzultovali klienti najmä osobne (87,88 %), 8,79 % podiel tvorila telefonická konzultácia a po jednej konzultácií bolo zistené u písomnej a telefonickej forme. Poradenstvo bolo poskytované tiež najmä osobne (57,35 %), 37,14 % podiel predstavovala elektronická forma konzultácie, 5,52 % podiel bol zistený u telefonického spôsobu komunikácie s informačným centrom mladých.

Rovnako aj u poskytovaní informácií bol najfrekventovanejší spôsob konzultácie osobný kontakt (65,83 %), 28,67 % podiel tvoril elektronicky spôsob a 5,50 % podiel tvoril spôsob konzultácie telefonický.

### Porovnanie

Tabuľka č. 40 – Porovnanie počtu ICM podľa rokov

	2012	2013	2014	2015	2016	2017	2018	2019	2020	2021	2022	2023
<b>BA</b>	0	0	0	0	0	0	0	1	1	1	0	1
<b>TT</b>	0	0	0	0	0	0	0	0	0	0	0	1
<b>TN</b>	5	5	5	5	4	3	3	3	3	3	3	3
<b>NR</b>	2	2	2	2	1	1	1	1	1	1	1	1
<b>ZA</b>	2	1	1	1	1	1	1	2	2	2	2	3
<b>BB</b>	4	3	3	1	1	1	2	1	1	1	1	2
<b>PO</b>	3	3	3	1	1	1	0	0	1	0	0	0
<b>SR</b>	<b>16</b>	<b>14</b>	<b>14</b>	<b>10</b>	<b>8</b>	<b>7</b>	<b>7</b>	<b>8</b>	<b>9</b>	<b>8</b>	<b>7</b>	<b>11</b>

Z tabuľky vidieť, že výrazný pokles počtu informačných centier mladých nastal už v roku 2013 a to vo všetkých krajoch okrem Trenčianskeho a Nitrianskeho, kde počet zariadení ostal nezmenený od roku 2012. Výrazný pokles vo všetkých krajoch nastal v roku 2016 a 2017. Len v roku 2019 nastala zmena, pribudlo zariadenie v Bratislavskom kraji a v Žilinskom kraji pribudlo jedno zariadenie. V roku 2020 pribudlo centrum v Košickom kraji, ktoré pracovalo, resp. vykazovalo činnosť len jeden rok. V roku 2022 bola činnosť Bratislavského centra pozastavená, aby sa znova objavila v roku 2023 ako Mladinfo.

Tabuľka č. 41 – Porovnanie počtu zamestnancov ICM za posledných jedenásť rokov

	2012	2013	2014	2015	2016	2017	2018	2019	2020	2021	2022	2023
<b>BA</b>	0	0	0	0	0	0	0	8	12	12	0	9
<b>TT</b>	0	0	0	0	0	0	0	0	0	0	0	1
<b>TN</b>	45	45	52	48	43	38	38	38	38	105	105	133
<b>NR</b>	35	35	35	35	23	23	23	36	36	37	37	1
<b>ZA</b>	53	13	15	15	15	15	21	21	22	22	29	7
<b>BB</b>	50	34	34	8	8	8	8	8	8	10	10	11
<b>PO</b>	45	45	37	4	4	4	0	0	0	0	0	0
<b>KE</b>	0	0	0	0	0	0	0	0	37	0	0	0
<b>SR</b>	<b>228</b>	<b>172</b>	<b>173</b>	<b>110</b>	<b>93</b>	<b>88</b>	<b>90</b>	<b>111</b>	<b>153</b>	<b>186</b>	<b>181</b>	<b>162</b>

Z tabuľky je zrejmý výrazný pokles počtu zamestnancov zariadení vo všetkých krajoch, najmä v Žilinskom, Banskobystrickom a Prešovskom od roku 2016 po rok 2019, pričom v Banskobystrickom kraji bol zaznamenaný v roku 2023 nárast o jedného zamestnanca. Výrazný nárast zamestnancov v roku 2021 - 2023 nastal v Trenčianskom kraji (o 28), Nitriansky kraj vykázal pokles o 36 zamestnancov a v Žilinskom kraji tento pokles predstavoval 22 zamestnancov.

Tabuľka č. 42 – Porovnanie počtu klientov ICM

	2012	2013	2014	2015	2016	2017	2018	2019	2020	2021	2022	2023
<b>BA</b>	0	0	0	0	0	0	0	265	6 174	13 337	0	665
<b>TT</b>	0	0	0	0	0	0	0	0	0	0	0	1 651
<b>TN</b>	15 081	13 180	10 558	4 922	4 618	2 935	5 173	2 444	788	6 277	6 794	16 688
<b>NR</b>	4 276	1 168	3 787	4 997	1 956	955	2 933	1 814	2 258	1 408	1 389	2 813
<b>ZA</b>	6 631	1 940	965	200	454	1 128	4 146	5 298	2 555	4 264	6 494	9 175
<b>BB</b>	14 508	46 364	23 140	5 049	5 284	3 640	2 391	1 632	793	787	1 471	2 702
<b>PO</b>	4 456	2 029	2 394	20	1 831	108	0	0	0	0	0	0
<b>KE</b>	0	0	0	0	0	0	0	0	1 800	0	0	0
<b>SR</b>	<b>44 952</b>	<b>64 681</b>	<b>40 844</b>	<b>15 188</b>	<b>14 143</b>	<b>8 766</b>	<b>14 643</b>	<b>11 453</b>	<b>14 368</b>	<b>26 073</b>	<b>16 148</b>	<b>33 694</b>

Najvyšší počet klientov bol zaznamenaný v roku 2013 (64 681) a najnižší v roku 2017, kde bolo evidovaných len 8 766 klientov centier, od tohto roku počet klientov opäť rastie, i keď v roku 2022 bol zaznamenaný pokles klientov centier o necelých desať tisíc klientov a to vo všetkých krajoch. Od tohto roku klientela zariadení opäť rastie.



## Záver

Za rok 2023 zaslalo vyplnený výkaz Mlad (MŠVVaŠ SR) 2-01 o Informačných centrách mladých (ICM) spolu 11 zariadení pôsobiacich v oblasti poskytovania informácií pre deti a mládež. Jednalo sa o strešnú organizáciu Združenie informačných a poradenských centier mladých a desať informačných centier mladých, ktoré pôsobili v šiestich krajoch Slovenska. Oproti roku 2022 pribudli štyri centrá novovzniknuté alebo zariadenia, ktoré obnovili svoju činnosť. Činnosť týchto subjektov zabezpečovalo 162 zamestnancov, z ktorých 101 (62,35 %) predstavovali ženy. Po prepočte zamestnancov na počet centier pripadlo na jedno centrum 15 zamestnancov. Interných zamestnancov bolo v roku 2023 sedemnást (10,49 %), externí pracovníci boli evidovaný traja (1,85 %) a odborných pracovníkov 10 (6,17 %), dobrovoľníci tvorili najpočetnejšiu skupinu zamestnancov centier a predstavovali až 78,40 % podiel zo všetkých zamestnancov centier (127). Personálne zdroje v kategórii ostatní zamestnanci vykázali len tri okresy (5).

V rámci svojej činnosti uviedli Informačné centrá mladých spolu 33 694 klientov (18 436/54,72 % žien), čo po prepočítaní na počet zariadení predstavovalo v priemere 3 063 klientov na jedno zariadenie. Najviac klientov v priemere bolo zaznamenaných v Trenčianskom kraji, kde tento dosiahol 5 563 klientov na jedno zariadenie a najmenší priemer bol zistený v Bratislavskom kraji (665). Klienti vo veku do 30 rokov predstavovali 91,30 % podiel (30 763) klientely ICM, ktorá mala možnosť využívať služby ICM v štyroch oblastiach. Najvyšší celkový počet vykázali centrá v rámci podujatí (23 967/71,13 %), s výrazným odstupom nasledovala kategória služby so šesťtisíc štyristo šesťnástimi klientmi, o poskytnuté informácie prejavilo záujem v roku 2023 celkom 2 129 klientov a tisíc sto osemdesiat trom klientom bolo poradené. Najfrekventovanejšou skupinou boli spomenuté akcie a podujatia, ktoré sa ďalej členili na besedy s účasťou 5 399 klientov, semináre, ktorých účasť bola 1 549 účastníkov, zrealizovaných školení sa zúčastnilo 2 268 účastníkmi, nasledovali prezentačné podujatia, ktorých sa spolu zúčastnilo 2 339 klientov a iné, inde nezaradené podujatia, ktorých účasť bola 20 578 klientov. Druhou skupinou bola poradenská činnosť s 1 321 klientmi, kde najvýraznejšie postavenie malo kariérne poradenstvo (531 klientov), po 315 klientov vykázali centrá u sociálneho a iného, bližšie nešpecifikovaného poradenstva, 143 klientov malo záujem o psychologické poradenstvo, 10 klientov a to len v Trenčianskom kraji malo záujem o sexuologickú radu, ohľadne právneho poradenstva sa na informačné centrá mladých obrátilo len 7 klientov.

5 880 informácií bolo poskytnutých klientom v šiestich rôznych oblastiach, kde najpočetnejšou skupinou boli informácie o aktívnom občianstve (808), z čoho 249 informácií smerovalo k občianskej participácii a 558 informácií k dobrovoľníctvu, 790 informácií bolo poskytnutých v rámci vzdelávania, z toho na formálne vzdelávanie sa informovali klienti 152 krát, na neformálne vzdelávanie až 365 krát, v oblasti on-line ponuky vzdelávania bolo poskytnutých 70 informácií, na oblasť Erasmus sa klienti pýtali 146 krát a o environmentálnej výchove bolo poskytnutých 57 informácií, 506 informácií bolo podaných v rámci oblasti kariéra a pracovný servis, v tom na rekvalifikačné, jazykové a praktické kurzy sa klienti pýtali v siedmich prípadoch, 87 informácií bolo poskytnutých v oblasti kariérne poradenstvo a 63 informácií poskytli centrá v oblasti absolventská a dobrovoľnícka prax.

Okrem toho centrá poskytli 370 informácií v oblasti človek a životné prostredie, kde 269 informácií bolo podaných v oblasti voľnočasové aktivity a v oblasti ponuka aktivít na ochranu klímy bolo vykázaných 101 informácií, klienti sa 248 krát zaujímali o oblasť mobility (cestovanie) z čoho jedna informácia bola zaznamenaná v oblasti kultúrne dedičstvo /hrady, zámky, kultúrne pamiatky/, oblasť Európska únia pre mládež /možnosti, príležitosti/ vykazala 75 informácií podaných klientom informačných centier mladých a 172 informácií bolo poskytnutých v oblasti Erasmus pre mládež, o zdraví a zdravotnom štýle bolo podaných 137 informácií a to len v jednej oblasti odborné a preventívne témy. Informácie o ľudských právach boli poskytnuté 82 krát.

Na edičnej činnosti sa podieľali len dve zariadenia Mladinfo a Senica, 2.0. Najvyšší náklad bol zaznamenaný v Bratislavskom kraji (2 705) a 94 druhov tlačovín a 1 000 náklad vykazal Trnavský kraj (1 000 a len jeden druh).

Spôsob konzultácie v roku 2023

Spracoval: Centrum vedecko-technických informácií  
Odbor metodiky a tvorby informácií školstva  
oddelenie regionálneho školstva a prierezových tém

Zodpovedný riešiteľ: Silvia Polčicová

Rok vydania: 2024

**Materiál neprešiel jazykovou úpravou**  
(interný materiál)